

Produzione:

- ✓ ZANZARIERE
- ✓ TAPPARELLE
IN PVC, ALLUMINIO,
ACCIAIO
- ✓ PORTE A SOFFIETTO
IN PVC
- ✓ TENDE ALLA
VENEZIANA

Arturo Bongiovanni

Zanzariere a Spazzolino

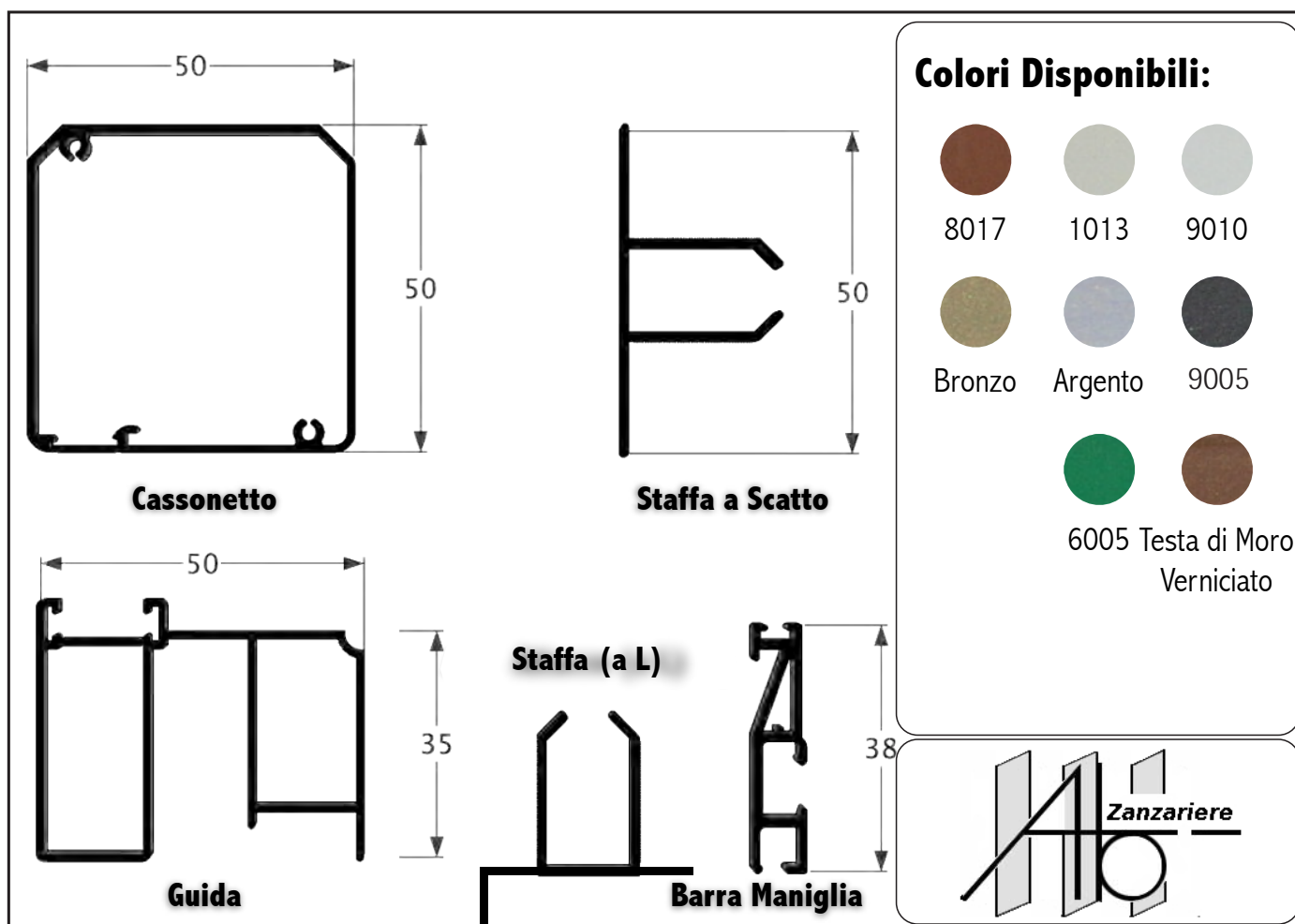
Gamma 50

Arturo Bongiovanni

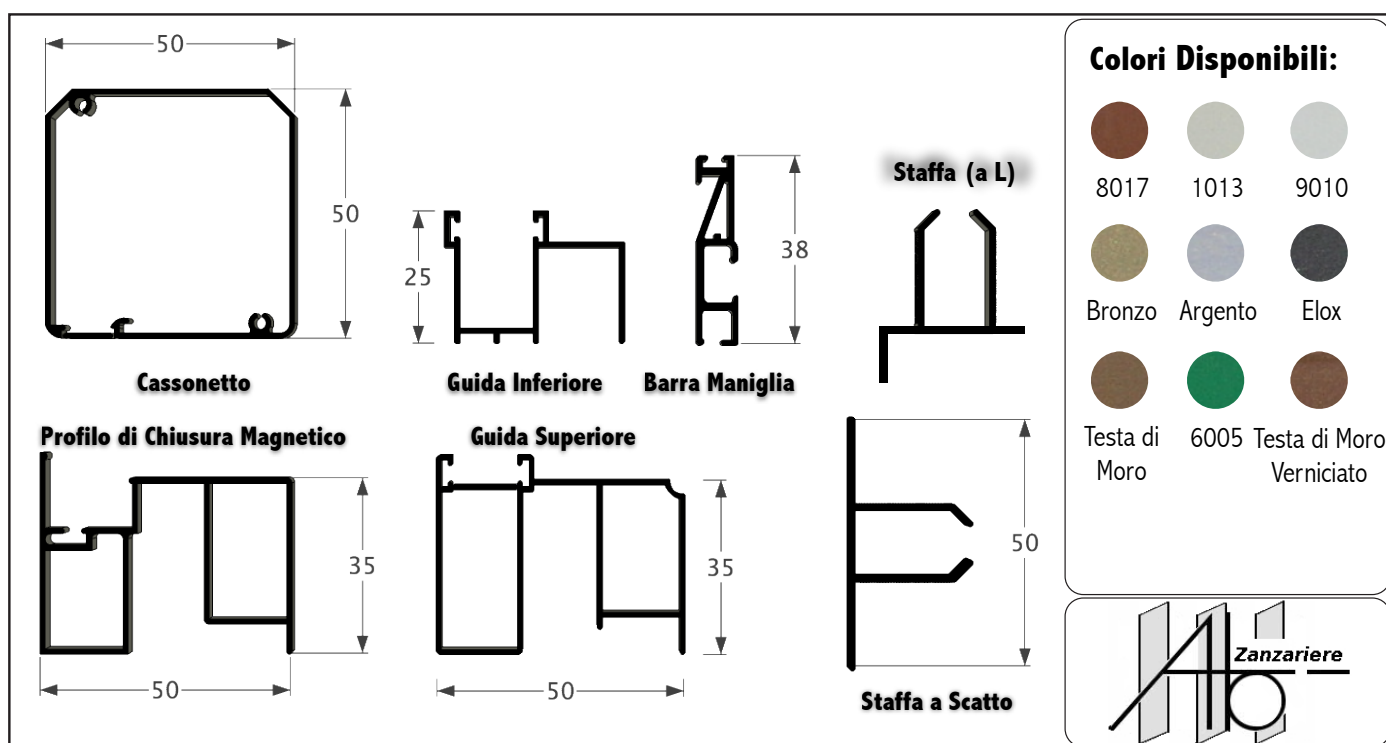
Via Ganda, 10 • 26040 CASALBELLOTTO di CASALMAGGIORE (CR) • ITALY
Tel. 0375 59125 / 59725 • Fax 0375 59676
E-mail: bongiovanni.arturo@libero.it • www.arturobongiovanni.com



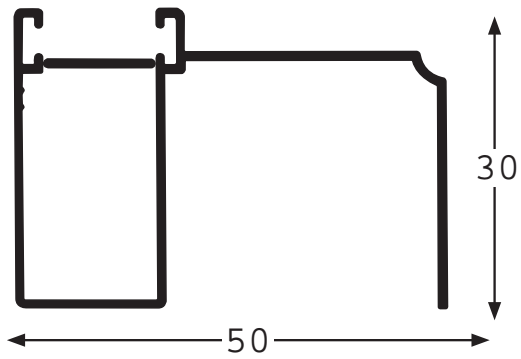
- Gamma 50 - Zanzariera Verticale per Incasso Monoblocco



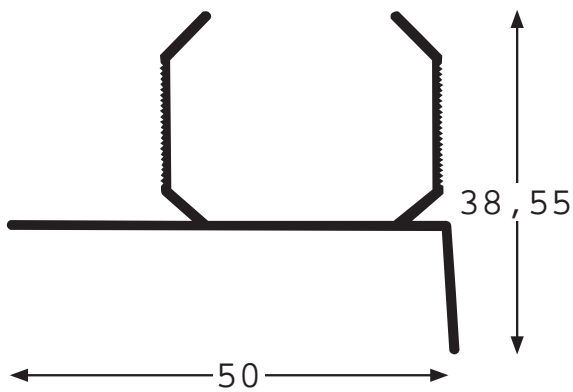
- Gamma 50 - Zanzariera Orizzontale per Incasso Monoblocco



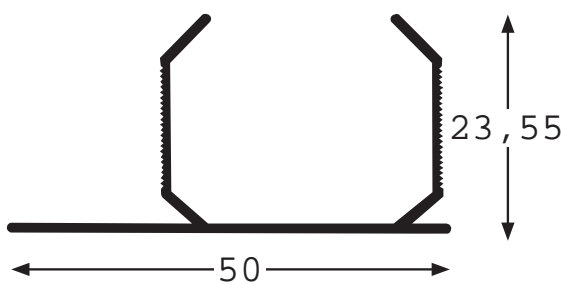
- Gamma 50 - Zanzariera Verticale per Incasso Monoblocco Micro



GUIDA MICRO



STAFFA A "L"



STAFFA A SCATTO

- Gamma 50 - Zanzariera Verticale per Incasso Guida Stretta

Cassonetto

Barra Maniglia

Guida

Colori Disponibili:

8017	1013	9010
Bronzo	Argento	Elox
Testa di Moro	6005	Testa di Moro Verniciato

Zanzariere

- Gamma 50 - Zanzariera Orizzontale per Incasso Guida Stretta

Cassonetto

Barra Maniglia

Guida Inferiore

Guida Superiore

Profilo di Chiusura Magnetico

Colori Disponibili:

8017	1013	9010
Bronzo	Argento	Elox
Testa di Moro	6005	Testa di Moro Verniciato

Zanzariere

Zanzariere a Spazzolino

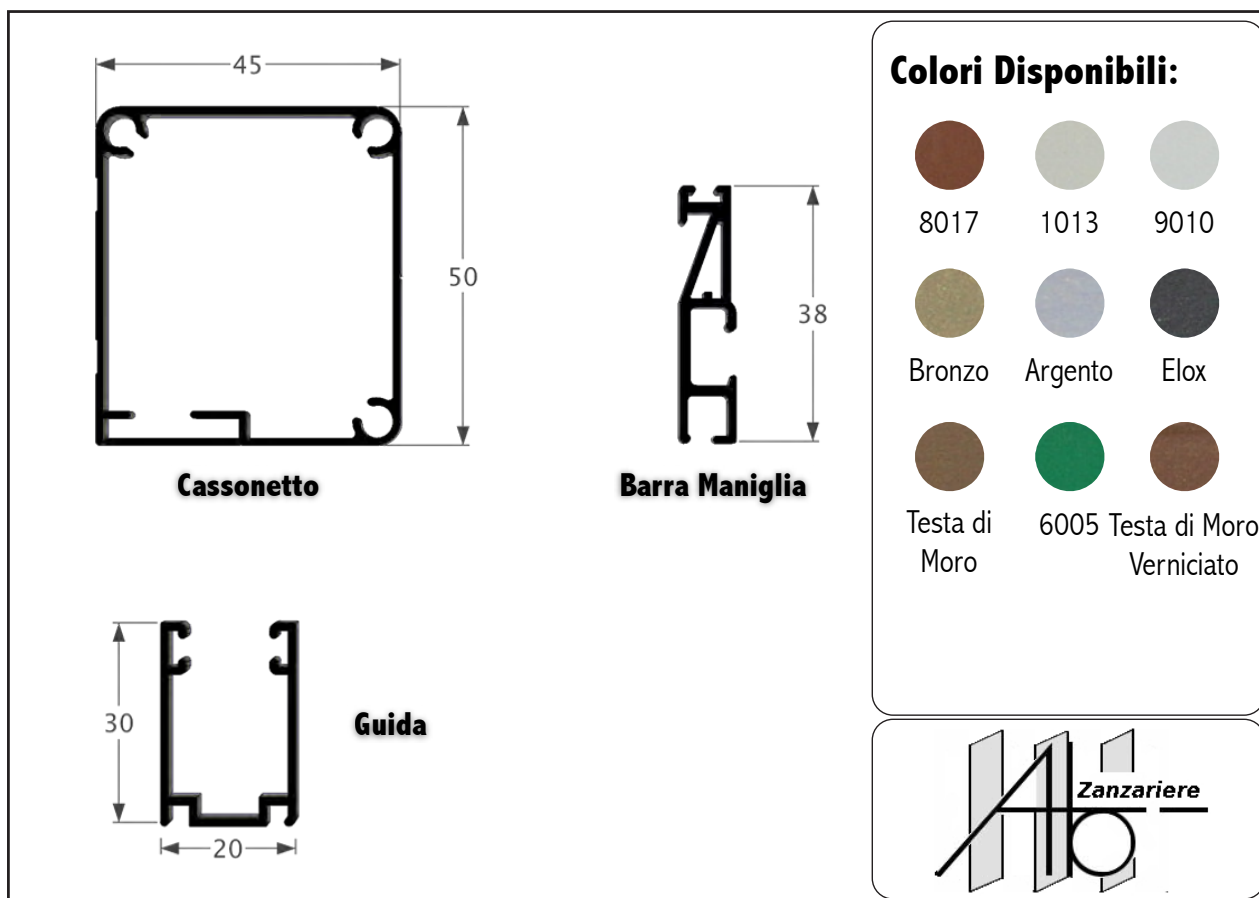
Gamma 45

Arturo Bongiovanni

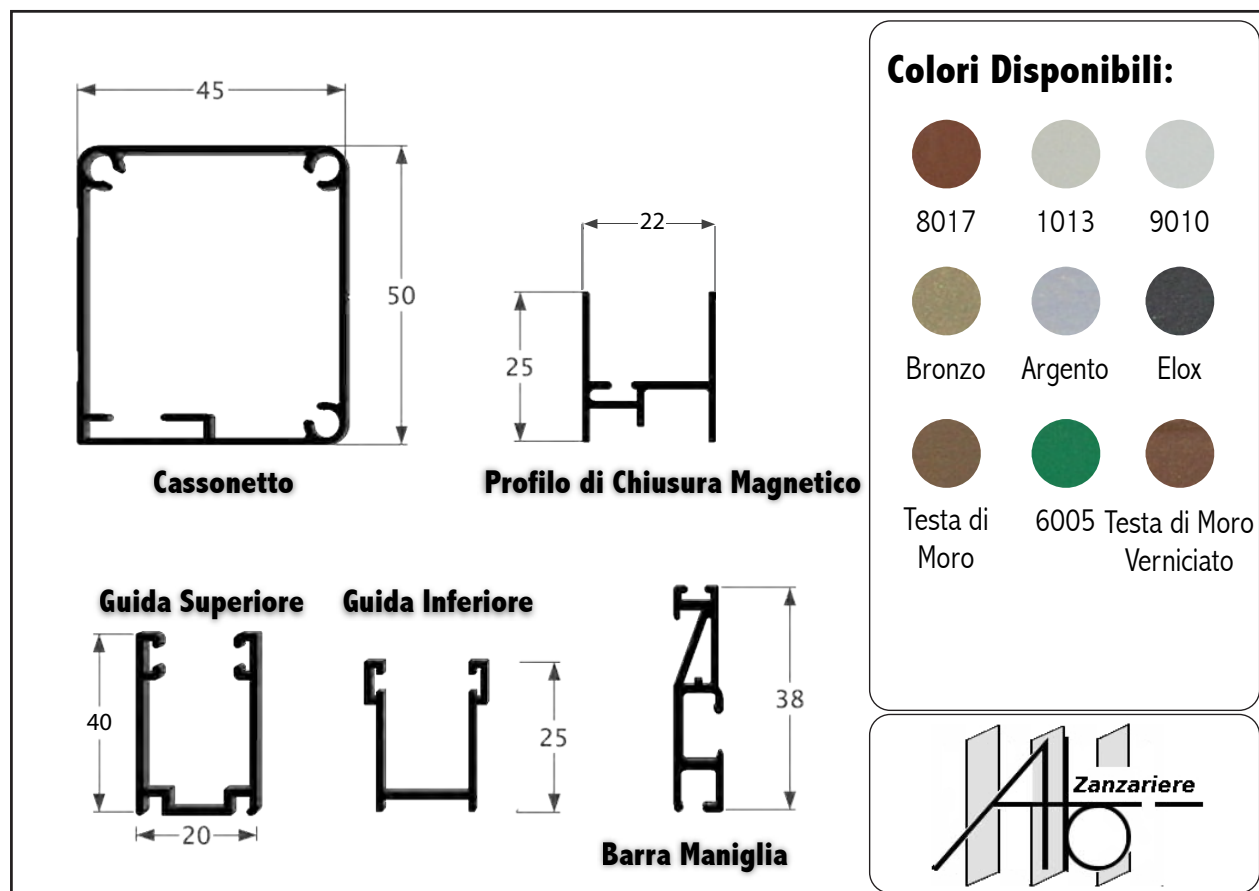
Via Ganda, 10 • 26040 CASALBELLOTTO di CASALMAGGIORE (CR) • ITALY
Tel. 0375 59125 / 59725 • Fax 0375 59676
E-mail: bongiovanni.arturo@libero.it • www.arturobongiovanni.com



- Gamma 45 - Zanzariera Verticale per Esterno



- Gamma 45 - Zanzariera Orizzontale per Esterno



- Gamma 45 - Zanzariera Verticale per Incasso Guida Stretta

Cassonetto (45x50)

Barra Maniglia (38)

Guida (40x20)

Colori Disponibili:

8017	1013	9010
Bronzo	Argento	Elox
Testa di Moro	6005 Testa di Moro Verniciato	

- Gamma 45 - Zanzariera Orizzontale per Incasso Guida Stretta

Cassonetto (45x50)

Guida Inferiore (25)

Profilo di Chiusura Magnetico (28)

Guida Superiore (40x20)

Barra Maniglia (38)

Colori Disponibili:

8017	1013	9010
Bronzo	Argento	Elox
Testa di Moro	6005 Testa di Moro Verniciato	

- Gamma 45 - Zanzariera Verticale per Incasso Monoblocco

Cassonetto **Barra Maniglia**

Guida **Staffa di Fissaggio**

Colori Disponibili:

8017	1013	9010
Bronzo	Argento	Elox
Testa di Moro	6005	Testa di Moro Verniciato

- Gamma 45 - Zanzariera Orizzontale per Incasso Monoblocco

Cassonetto **Profilo di Chiusura Magnetico** **Barra Maniglia**

Guida Superiore **Guida Inferiore** **Staffa di Fissaggio**

Colori Disponibili:

8017	1013	9010
Bronzo	Argento	Elox
Testa di Moro	6005	Testa di Moro Verniciato

Zanzariere a Spazzolino

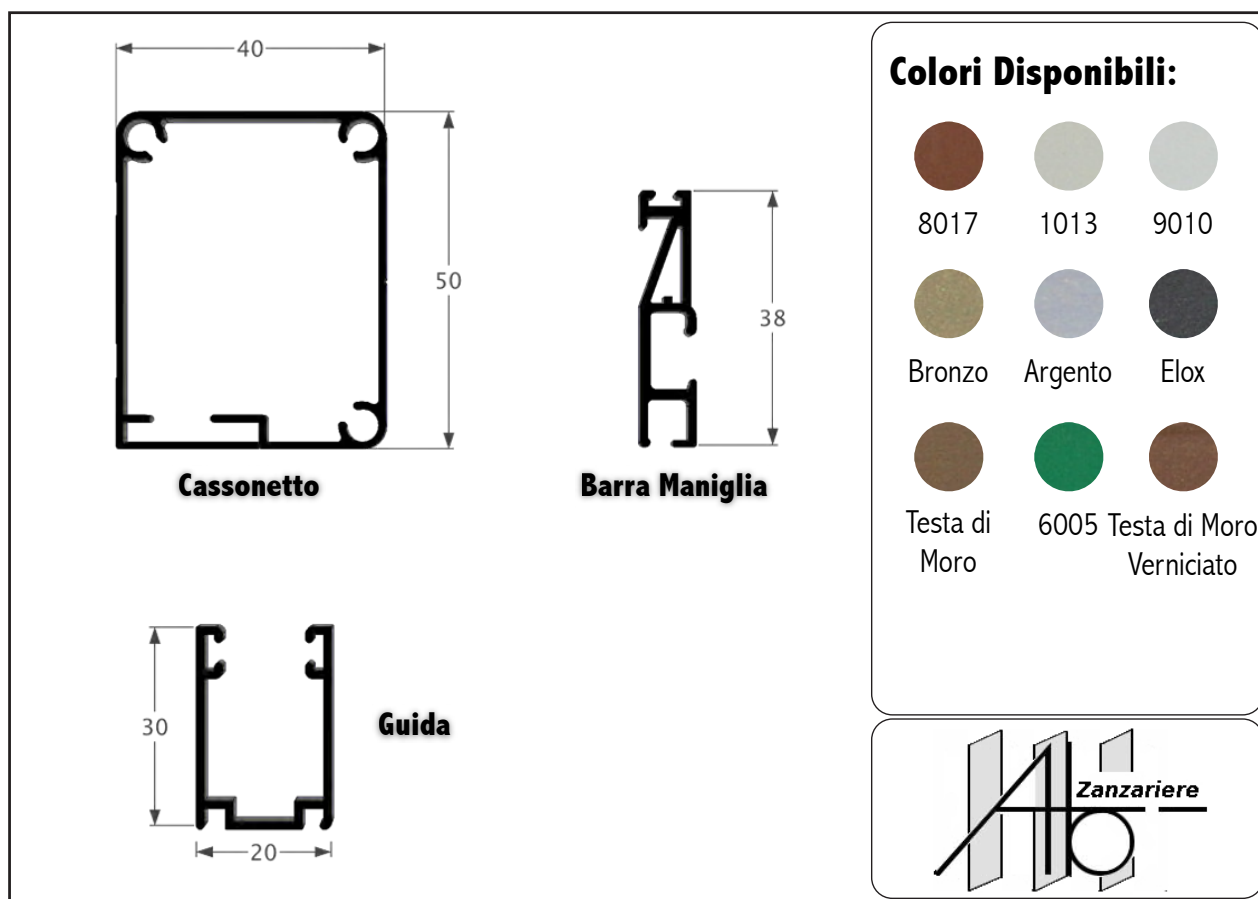
Gamma 40

Arturo Bongiovanni

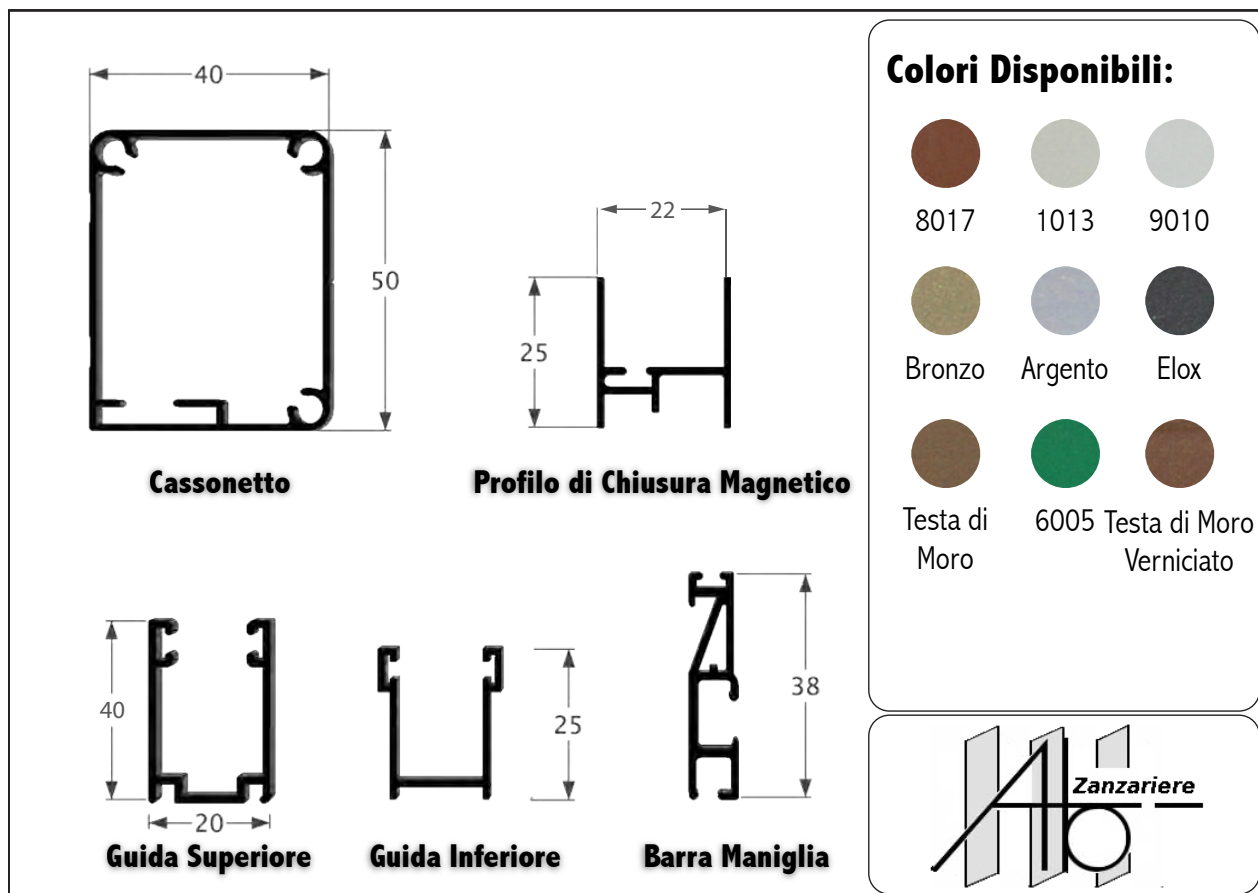
Via Ganda, 10 • 26040 CASALBELLOTTO di CASALMAGGIORE (CR) • ITALY
Tel. 0375 59125 / 59725 • Fax 0375 59676
E-mail: bongiovanni.arturo@libero.it • www.arturobongiovanni.com



- Gamma 40 - Zanzariera Verticale per Esterno



- Gamma 40 - Zanzariera Orizzontale per Esterno



- Gamma 40 - Zanzariera Verticale per Incasso Guida Stretta

Cassonetto (40x50)

Barra Maniglia (38)

Guida (40x20)

Colori Disponibili:

8017	1013	9010
Bronzo	Argento	Elox
Testa di Moro	6005	Testa di Moro Verniciato

- Gamma 40 - Zanzariera Orizzontale per Incasso Guida Stretta

Cassonetto (40x50)

Guida Inferiore (25)

Profilo di Chiusura Magnetico (40x20)

Guida Superiore (40x20)

Barra Maniglia (38)

Colori Disponibili:

8017	1013	9010
Bronzo	Argento	Elox
Testa di Moro	6005	Testa di Moro Verniciato

- Gamma 40 - Zanzariera Verticale per Incasso Monoblocco

Cassonetto: 40x50

Guida: 35x40

Staffa di Fissaggio: 40

Barra Maniglia: 38

Colori Disponibili:

- 8017
- 1013
- 9010
- Bronzo
- Argento
- Elox
- Testa di Moro
- 6005
- Testa di Moro Verniciato

- Gamma 40 - Zanzariera Orizzontale per Incasso Monoblocco

Cassonetto: 40x50

Staffa di Fissaggio: 40

Barra Maniglia: 38

Guida Superiore: 35

Profilo di Chiusura Magnetico: 25x40

Guida Inferiore: 25

Colori Disponibili:

- 8017
- 1013
- 9010
- Bronzo
- Argento
- Elox
- Testa di Moro
- 6005
- Testa di Moro Verniciato

Zanzariere a Bottone

Arturo Bongiovanni

Via Ganda, 10 • 26040 CASALBELLOTTO di CASALMAGGIORE (CR) • ITALY
Tel. 0375 59125 / 59725 • Fax 0375 59676
E-mail: bongiovanni.arturo@libero.it • www.arturobongiovanni.com



Zanzariera Verticale per Esterno da 50

Cassonetto

Guida

Barra Maniglia

Colori Disponibili:

8017	1013	9010
Bronzo	Argento	Elox
Testa di Moro	6005	

Disponibile anche con:
Telo Filtrante
Telo Oscurante

Zanzariera Verticale per Incasso Guida Stretta da 50

Cassonetto

Guida

Barra Maniglia

Colori Disponibili:

8017	1013	9010
Bronzo	Argento	Elox
Testa di Moro	6005	

Zanzariera con Catena da Esterno da 50

Cassonetto

Guida

Barra Maniglia

Colori Disponibili:

8017	1013	9010
Bronzo	Argento	Elox
Testa di Moro	6005	

Zanzariera con Catena per Incasso da 50

Cassonetto

Guida

Barra Maniglia

Colori Disponibili:

8017	1013	9010
Bronzo	Argento	Elox
Testa di Moro	6005	

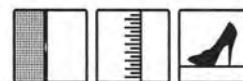
Zanzariere senza guida a pavimento

Arturo Bongiovanni

Via Ganda, 10 • 26040 CASALBELLOTTO di CASALMAGGIORE (CR) • ITALY
Tel. 0375 59125 / 59725 • Fax 0375 59676
E-mail: bongiovanni.arturo@libero.it • www.arturobongiovanni.com



PLANA



Zanzariera modulare a scorrimento laterale con guida inferiore bassa e senza bottoncini



Scorrimento: laterale, si arresta manualmente in qualsiasi punto, configurabile con una o più ante

Avvolgimento: a molla

Sistema di apertura: a magnete

Sistema di attacco: a baionetta

Adatta per: portafinestra

Bottoncino: no

Rete: in fibra di vetro di serie o a strisce

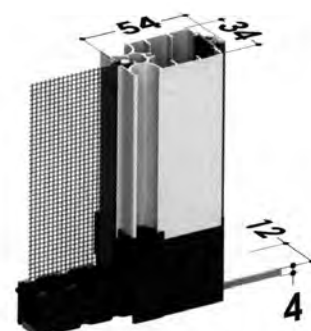

Viene fornita: su misura, in kit (per info, contattare l'azienda)

Note: componentistica totalmente rinnovata in alcuni dei suoi principali elementi, con l'introduzione di un sistema brevettato che garantisce un miglioramento generale nell'utilizzo del prodotto e massima efficacia di funzionamento. Attacco a baionetta per la parte fissa.

Guida bassa dallo spessore di soli 4 mm. La rete è facilmente ricollocabile in caso di fuoriuscita. E' possibile applicare più ante, fino ad una larghezza massima complessiva di 6 metri.


Opzionale: maniglietta pieghevole

PLANA



L'attacco a baionetta

Lamina superiore

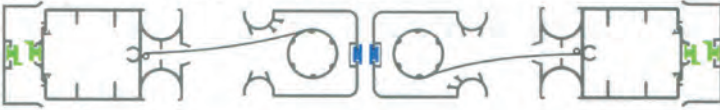


SCHEMI DI ACCOPPIAMENTO DELLE ANTE

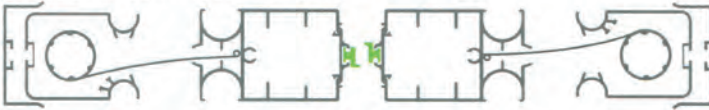
ANTA SINGOLA



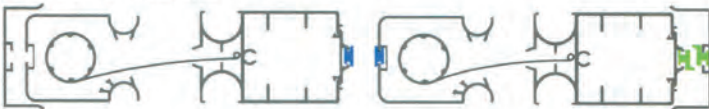
ANTA DOPPIA CON APERTURA BILATERALE



ANTA DOPPIA CON CHIUSURA AL CENTRO



ANTA DOPPIA A SEGUIRE



ANTA TRIPLA




ANTA TRIPLA A SEGUIRE



MAGNETE DIS. 7



MAGNETE DIS. 38



TINTE DISPONIBILI

N.B. Le tinte descritte in colore rosso sono disponibili anche in kit.



COME ORDINARE

Formulare l'ordine indicando sempre la tipologia di misura, tenendo presente quanto segue:

- **misura LUCE**, la zanzariera verrà fornita 3 mm in meno rispetto alla misura del vano.
- **misura FINITA**, la zanzariera verrà fornita con le stesse misure ordinate.

MISURE CONSIGLIATE (mm)

	Larghezza (min / max)	Altezza (min / max)
Per anta	- / 1500	1500 / 2500

L'altezza deve essere superiore alla larghezza di almeno 200 mm per anta.

Per necessità di prodotti dalle dimensioni prossime ai limiti consigliati, si prega di contattare l'azienda prima di sottoporre un ordine.

ACCESSORI

SE= DI SERIE / OP= OPZIONALE

MODELLO

LINDAPLUS



OP OP OP

PLISSÈ



Zanzariera a scorrimento laterale con rete plissettata e guida inferiore bassa

Scorrimento: laterale, si arresta manualmente in qualsiasi punto, configurabile con una o più ante reversibili (fino a 4), che consentono l'inversione del senso di scorrimento in base alle esigenze

Avvolgimento: rete plissettata

Sistema di apertura: a magnete


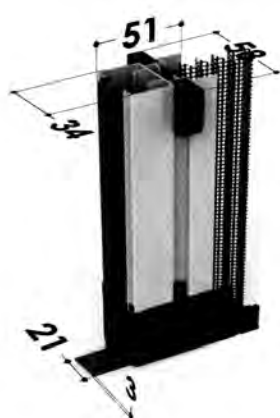
Adatta per: portafinestra

Rete: in fibra poliestere nera di serie, disponibile anche con telo grigio

Viene fornita: su misura

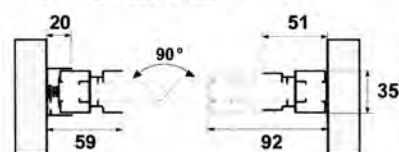
Note: la guida a pavimento ha uno spessore ridotto, per consentire un attraversamento in completa sicurezza anche per i bambini ed i portatori di handicap

PLISSÈ

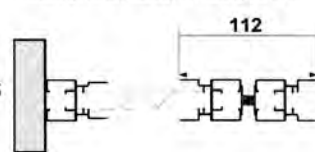


SCHEMI DI ACCOPPIAMENTO DELLE ANTE

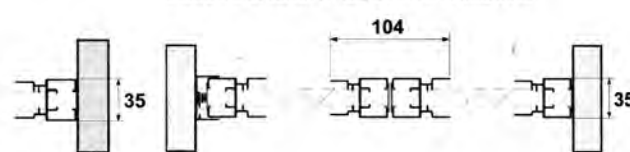
SEZIONE ORIZZONTALE 1 ANTA



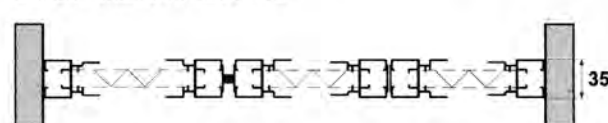
SEZIONE ORIZZONTALE 2 ANTE



SEZIONE ORIZZONTALE 2 ANTE A SEGUIRE



SEZIONE ORIZZONTALE 3 ANTE



SEZIONE ORIZZONTALE 4 ANTE



TINTE DISPONIBILI



MISURE CONSIGLIATE (mm)

	Larghezza (min / max)	Altezza (min / max)
Per modulo	700 / 1800	1600 / 2670

L'altezza deve essere superiore alla larghezza di almeno 200 mm per modulo.
Disponibile in H 3000 solo con rete nera.

Per necessità di prodotti dalle dimensioni prossime ai limiti consigliati, si prega di contattare l'azienda prima di sottoporre un ordine.

ACCESSORI

SE= DI SERIE / OP= OPZIONALE

MODELLO

SOFFY



SE

OP

PLANA



Zanzariera senza bottoncini ad incasso a scorrimento laterale controllato con guida inferiore a scomparsa, disponibile anche in versione monoblocco con guida tapparella

LINDAPLUS INCAS 50
LINDAPLUS INCAS 78



Scorrimento: laterale, si arresta manualmente in qualsiasi punto, configurabile con una o più ante

Avvolgimento: a molla

Sistema di apertura: a magnete

Adatta per: portafinestra

Bottoncino: no

Rete: in fibra di vetro di serie o a strisce

Viene fornita: su misura ed in kit

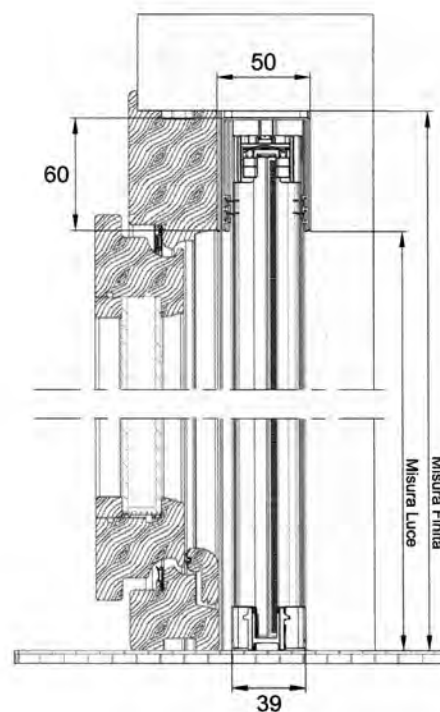
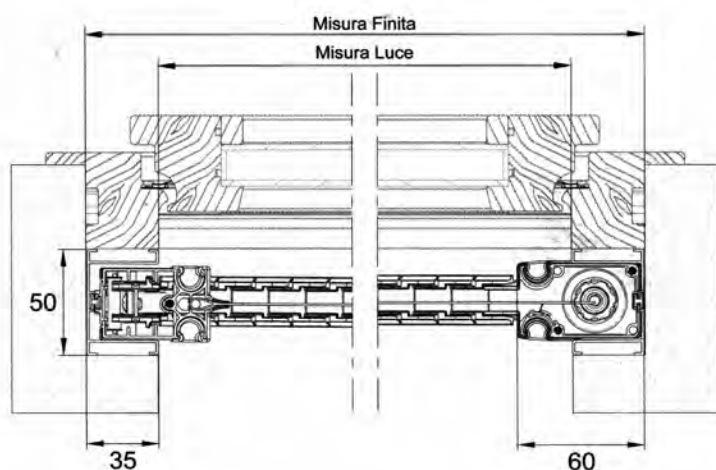
Note: componentistica totalmente rinno-

vata in alcuni dei suoi principali elementi, con l'introduzione di un sistema brevettato che garantisce un miglioramento generale nell'utilizzo del prodotto e massima efficacia di funzionamento.

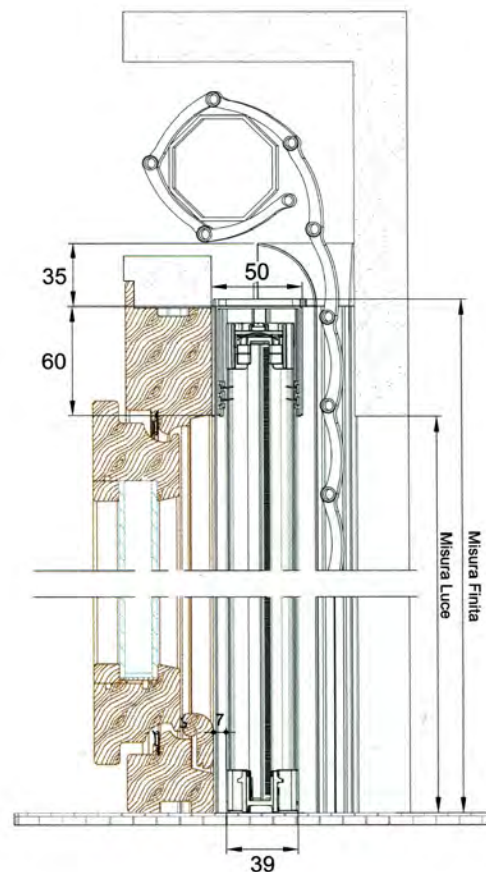
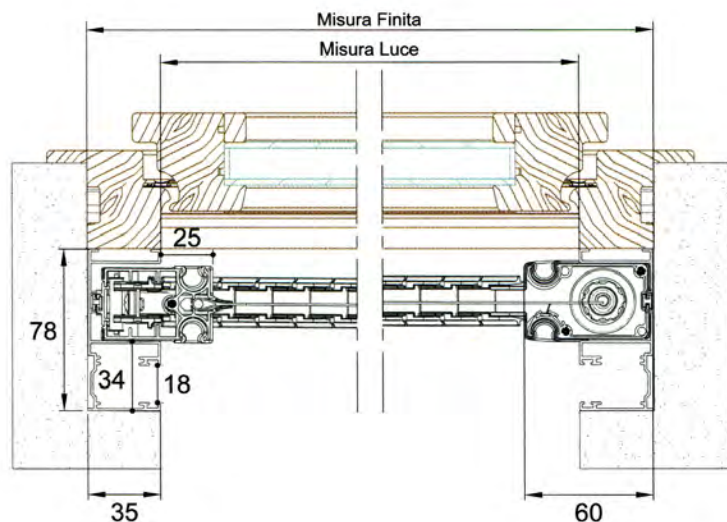
Guida bassa dallo spessore di soli 3 mm, asportabile per la pulizia. La rete è facilmente ricollocabile in caso di fuoriuscita.

E' possibile applicare più ante, fino ad una larghezza massima complessiva di 6 metri

PLANA INCAS 50





PLANA INCAS CON GUIDA TAPPARELLA DA 78 MM



TINTE DISPONIBILI

N.B. Le tinte descritte in colore rosso sono disponibili anche in kit.



COME ORDINARE

Formulare l'ordine indicando il tipo di misura:

- **misura LUCE**, la zanzariera verrà fornita con misure maggiorate, larghezza +70 mm, altezza +60 mm rispetto alla misura del vano;
- **misura FINITA**, la zanzariera verrà fornita con le stesse misure ordinate

MISURE CONSIGLIATE (mm)

Tipologia	Larghezza (min / max)	Altezza (min / max)
Per anta	- / 1500	1000 / 2500 ^(*)

(*) L'altezza deve essere superiore alla larghezza di almeno 200 mm.

Per necessità di prodotti dalle dimensioni prossime ai limiti consigliati, si prega di contattare l'azienda prima di sottoporre un ordine.

ACCESSORI

SE = DI SERIE OP = OPZIONALE

MODELLO



LINDAPLUS INCAS 50	OP	OP
LINDAPLUS INCAS 78	OP	OP

PLISSÈ



Zanzariera laterale da incasso plissettata

SOFFY INCAS 50
SOFFY INCAS 78



Scorrimento: laterale, si arresta manualmente in qualsiasi punto, configurabile con una o più ante reversibili (fino a 4), che consentono l'inversione del senso di scorrimento in base alle esigenze.

Avvolgimento: rete plissettata in polietilene

Sistema di apertura: a magnete

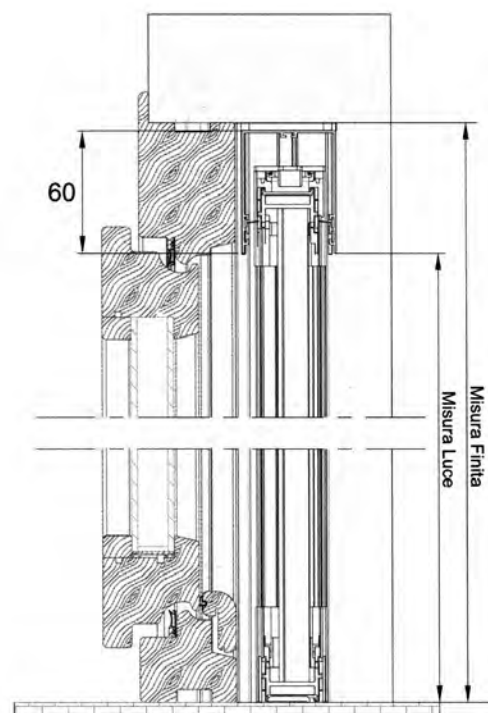
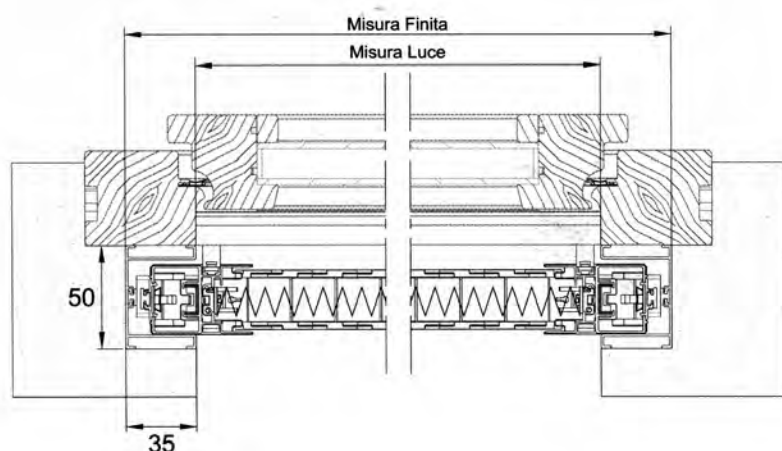
Adatta per: portafinestra

Rete: in fibra di vetro di serie, disponibile anche con telo grigio

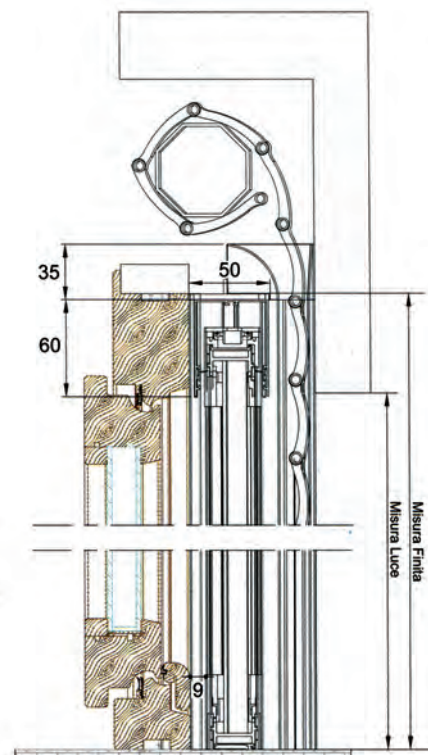
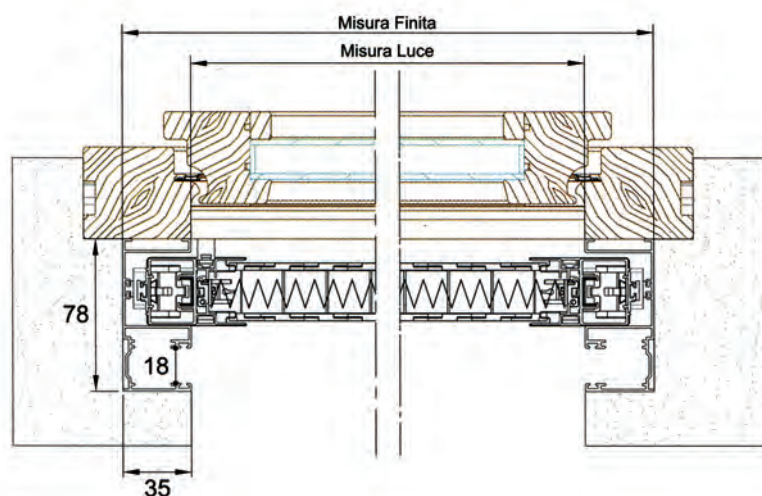
Viene fornita: su misura

Note: la guida a pavimento ha uno spessore ridotto, per consentire un attraversamento in completa sicurezza anche per i bambini ed i portatori di handicap

PLISSÈ INCAS 50 MM



PLISSÈ INCAS CON GUIDA TAPPARELLA DA 78 MM



TINTE DISPONIBILI

RAL						RAFFAELLO						LEGNO					
9010	9001	1013	8017	3003	NERO	ROSSO RAFFAELLO LISCIO	GRIGIO RAFFAELLO LISCIO	BIANCO RAFFAELLO LISCIO	VERDE RAFFAELLO LISCIO	MARRONE RAFFAELLO LISCIO	VERDE RAFFAELLO RUVIDO	ROVERE NATURAL	CILIEGIO NATURAL	NOCE MEDIO NATURAL	NOCE SCURO NATURAL	NOCE 5 SCURO RUVIDO	NOCE 100
6005	8014	TESTA DI MORO 9900	ARGENTO OSSIDATO	BRONZO	BRONZO SCURO VERNICIATO	GRIGIO RAFFAELLO RUVIDO	MARRONE RAFFAELLO RUVIDO	VERDE RUVIDO	MARRONE RUVIDO	TESTA DI MORO MV	NOCE 100 RUVIDO	RENOLIT CHIARO	RENOLIT SCURO	PINO 1	CILIEGIO CON FIAMMA	CILIEGIO C/FIAMMA RUVIDO	

COME ORDINARE

Formulare l'ordine indicando il tipo di misura:

- **misura LUCE**, la zanzariera verrà fornita con misure maggiorate L+70 mm / H+60 mm rispetto alla misura del vano
- **misura FINITA**, la zanzariera verrà fornita con le stesse misure ordinate.

L'altezza non deve mai essere inferiore alla larghezza + 200 mm.

MISURE CONSIGLIATE (mm)

Tipologia	Larghezza (min / max)	Altezza (min / max)
Per anta	700 / 1600	1600 / 2670


Disponibile in H/max 3000 solo con rete nera.

Per necessità di prodotti dalle dimensioni prossime ai limiti consigliati, si prega di contattare l'azienda prima di sottoporre un ordine.

Tapparelle

Arturo Bongiovanni

Via Ganda, 10 • 26040 CASALBELLOTTO di CASALMAGGIORE (CR) • ITALY
Tel. 0375 59125 / 59725 • Fax 0375 59676
E-mail: bongiovanni.arturo@libero.it • www.arturobongiovanni.com



Avvolgibile in PVC e in Alluminio con poliuretano alta densità **DUERO 55**



DUERO55 è formata da un profilo per avvolgibile in alluminio con interposizione di schiuma poliuretana accoppiato ad incastro con un profilo in PVC autoestinguente. L'intercapedine centrale tra i due materiali crea una camera d'aria alveare. Il profilo in alluminio è riempito di schiuma poliuretana con

densità 160 kg/m³. Le dimensioni della stecca sono come da disegno. Il particolare sistema di aggancio tra le due facce della stecca interrompe la conducibilità termica del metallo, compiendo un taglio della trasmittanza termica tra l'ambiente esterno e quello interno.

Caratteristiche tecniche

Dimensione profilo

13 x 55 mm

Peso per mq

c.ca 6,0 Kg

Spessore alluminio

0,36 mm

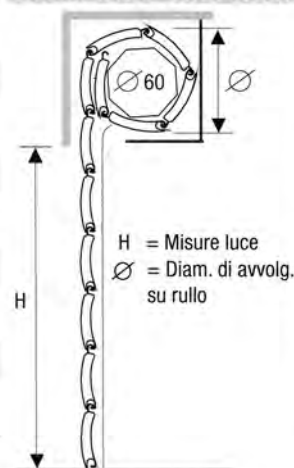
Barre per 1mt di altezza

18

Larghezza massima consentita

4200 mm

Diametro di arrotolamento

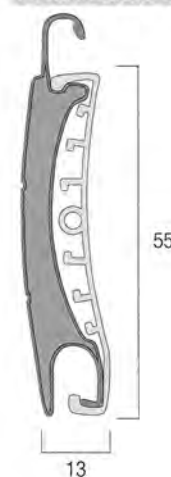


Ingombro (mm) ø 60

altezza -> diametro

1000	-> 150
1200	-> 160
1300	-> 170
1400	-> 170
1500	-> 180
1600	-> 185
1700	-> 185
1800	-> 190
1900	-> 193
2000	-> 200
2200	-> 205
2400	-> 210
2600	-> 223
2800	-> 227
3000	-> 232
3300	-> 245

Profilo Duero 55



Listino Prezzi

Codice	Tipologia	Specifiche tecniche	UM	Tinta Unita**	Finto Legno **	Col.Particol.**
STDN...	Stecche	DUERO 55 a barre	ml	€ 3,10	€ 3,20	€ 3,30
STDN...	Stecche	DUERO 55 su misura	ml	€ 4,18	€ 4,28	€ 4,38
AVDN...	Avvolgibili	DUERO 55 solo telo*	mq	€ 84,00	€ 88,20	€ 89,70

* minimo di fatturazione per gli avvolgibili 1,50 mq

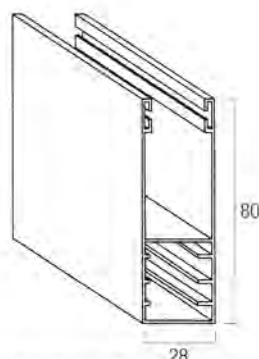
Guide, terminali e accessori compatibili



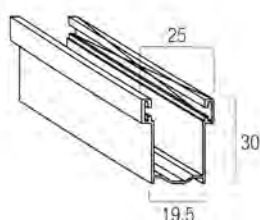
Guida in alluminio A53
GUIAL..53M
22 x 53 mm



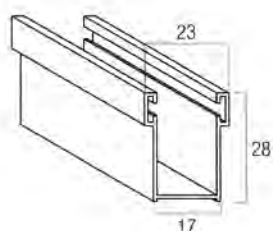
Guida in alluminio A75
GUIAL..75M
27 x 75 mm



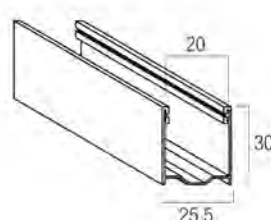
Guida in alluminio A80
GUIAL..80M
28 x 80 mm



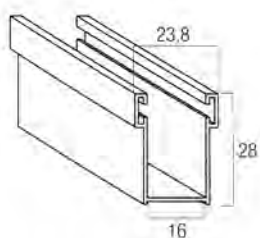
Guida in alluminio A30
GUIAL..30M
19,5 x 30 mm



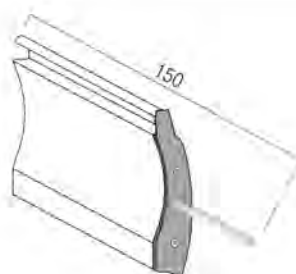
Guida in alluminio A28
GUIAL..28M
17 x 28 mm



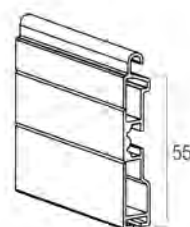
Guida in alluminio A27
GUIAL..27M
25,5 x 30 mm



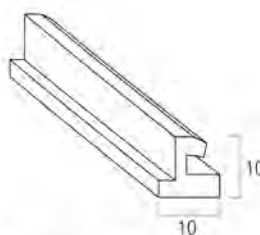
Guida in alluminio A16
GUIAL..16M
16 x 28 mm



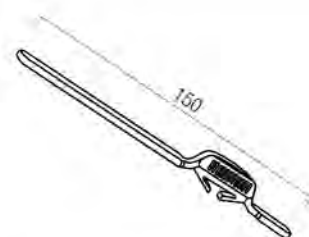
Caten. intermedio di sicurezza per stecca
CATSTE000M
150 mm



Terminale in alluminio A55
TERAL..14M
55 mm



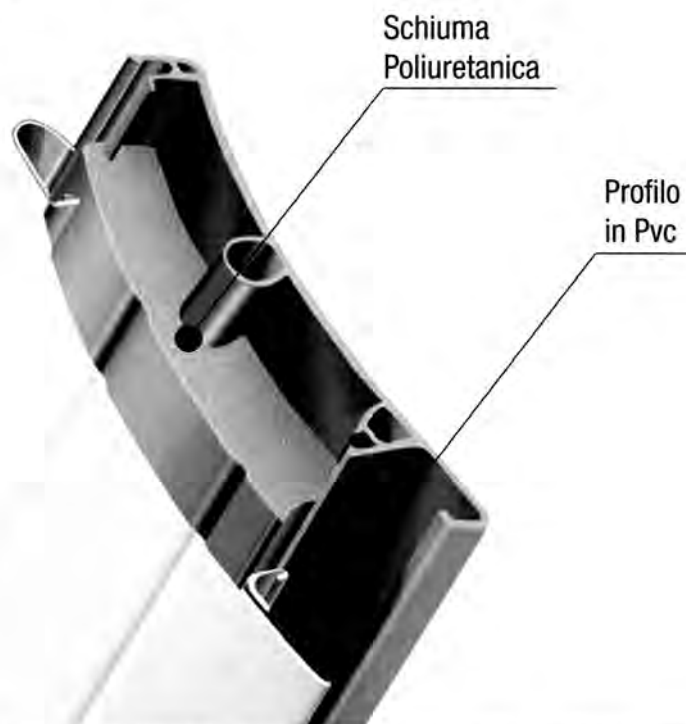
Terminale in gomma
TERPVCDU
10 x 10 mm



Catenacciolo per terminale
CATTER000
150 mm

Avvolgibile in PVC e in Alluminio con poliuretano alta densità **DUERO 40**

Profilo In Alluminio



DUERO 40 è un profilo per avvolgibile bicomponente PVC-Alluminio, con interposizione di schiuma poliuretanicca. Il profilo è composto all'esterno da alluminio, con applicazione di vernice poliammidica e, all'interno, da PVC autoestinguente. L'intercapedine centrale tra i due materiali è riempita di

schiuma poliuretanicca con densità 160 kg/m³. Le dimensioni del profilo sono come da disegno. Il particolare sistema di aggancio tra le due facce della stecca interrompe la conducibilità termica del metallo, compiendo un taglio della trasmittanza termica tra l'ambiente esterno e quello interno.

Caratteristiche tecniche

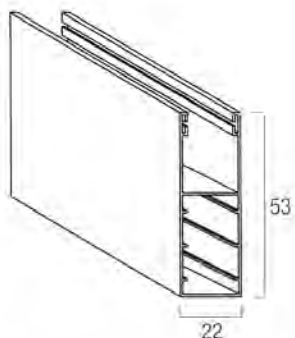
Dimensione profilo	Diametro di arrotolamento	Ingombro (mm) ø 40	Ingombro (mm) ø 60	Profilo Duero 40
9 x 40 mm		altezza -> diametro	altezza -> diametro	
Peso per mq		1000 -> 122	1000 -> 129	
c.ca 6,5 Kg		1200 -> 132	1200 -> 138	
Spessore alluminio		1300 -> 140	1300 -> 152	
0,38 mm		1400 -> 143	1400 -> 154	
Barre per 1mt di altezza		1500 -> 147	1500 -> 160	
25		1600 -> 152	1600 -> 161	
Larghezza massima consentita		1700 -> 157	1700 -> 165	
2900 mm		1800 -> 160	1800 -> 167	
		1900 -> 168	1900 -> 168	
		2000 -> 170	2000 -> 180	
		2200 -> 177	2200 -> 185	
		2400 -> 185	2400 -> 186	
		2600 -> 195	2600 -> 190	
	2800 -> 197	2800 -> 205		
	3000 -> 205	3000 -> 206		
	3300 -> 210	3300 -> 208		

Listino Prezzi

Codice	Tipologia	Specifiche tecniche	UM	Tinta Unita**	Finto Legno **	Col.Particol.**
ST40...	Stecche	DUERO 40 a barre	ml	€ 2,90	€ 3,00	€ 3,05
ST40...	Stecche	DUERO 40 su misura	ml	€ 3,20	€ 3,30	€ 3,40
AV40...	Avvolgibili	DUERO 40 solo telo*	mq	€ 94,00	€ 98,00	€ 99,00

*minimo di fatturazione per gli avvolgibili solo telo: 1,50 mq

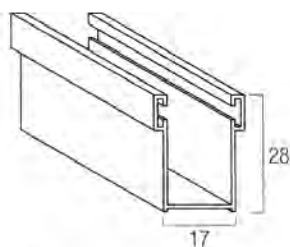
Guide, terminali e accessori compatibili



Guida in alluminio A53

GUIAL..53M

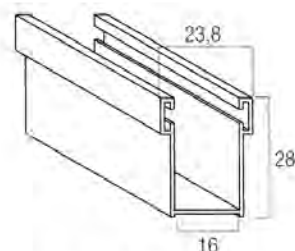
22 x 53 mm



Guida in alluminio A28

GUIAL..28M

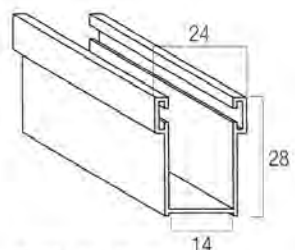
17 x 28 mm



Guida in alluminio A16

GUIAL..16M

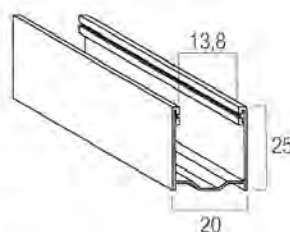
16 x 28 mm



Guida in alluminio A14

GUIAL..14M

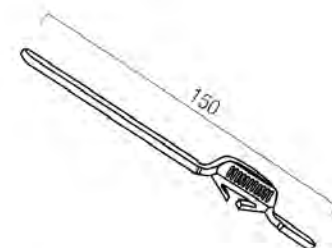
14 x 28 mm



Guida in alluminio A25

GUIAL..25M

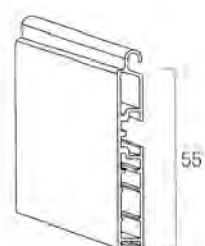
20 x 25 mm



Catenacciolo per terminale

CATTER000

150 mm



Terminale in alluminio 9 x 55

TERAL..09M

55 mm

Colori **Alluminio** Esterno




1 Bianco



36 Grigio 35




3 Grigio



19 Panna



2 Argento




26 Ocra




5 Verde




21 Marrone Cioccolato 8017




6 Rosso mattone




25 Terracotta




23 Marrone Raffaello




7 Testa di moro




50 Renolit miele




39 Renolit noce



37 Castagno




10 Legno chiaro



11 Legno scuro



13 Verde 56 brillante



16 Rosso Bordeaux 3005

* È stata riportata la migliore rappresentazione possibile dei colori nella nostra collezione. Differenze tra questi colori ed i colori del campionario non sono contestabili.

Colori **Pvc** Interno



1 Bianco



2 Avorio 1013




3 Grigio 06



19 Grigio 35



5 Verde 110



31 Verde 6005



11 Rosso mattone



CA2 Rosso porpora



20 Testa di moro



2 Legno chiaro



6 Legno scuro



33 Legno F412



34 Legno 09




29 Marrone 25




76 Marrone 8017

* È stata riportata la migliore rappresentazione possibile dei colori nella nostra collezione. Differenze tra questi colori ed i colori del campionario non sono contestabili.


Abbinamento Colori **Avvolgibili Duero**




Alluminio Argento
Pvc Grigio



Alluminio Bianco
Pvc Bianco



Alluminio Grigio
Pvc Grigio




Alluminio Grigio 35
Pvc Grigio 35




Alluminio Panna
Pvc Avorio



Alluminio Giallo ocra
Pvc Legno chiaro



Alluminio Verde scuro
Pvc Verde 6005




Alluminio Testa di moro
Pvc Testa di moro



Alluminio Verde 56
Pvc Verde 110

* È stata riportata la migliore rappresentazione possibile dei colori nella nostra collezione. Differenze tra questi colori ed i colori del campionario non sono contestabili.



Alluminio Rosso mattone
Pvc Rosso porpora



Alluminio Terracotta
Pvc Marrone



Alluminio Legno chiaro
Pvc Legno scuro




Alluminio Legno scuro
Pvc Legno 09



Alluminio Castagno
Pvc Legno 09



Alluminio Legno castagno
Pvc Legno 09



Alluminio Cioccolato
Pvc Marrone



Alluminio Marrone Raffaello
Pvc Testa di moro



Alluminio Rosso bordeaux
Pvc Rosso porpora

Le immagini riportano l'abbinamento standard dei colori Duero, con la menzione che i colori del PVC sopra elencati si possono abbinare anche in modo diverso ai colori in alluminio. **Esempio:** Alluminio Bianco - PVC Verde 110 I Alluminio Rosso mattone - PVC Bianco. Per opzioni di colori in PVC non presenti nella tabella, contattare il nostro ufficio commerciale per la disponibilità e prezzo.


* È stata riportata la migliore rappresentazione possibile dei colori nella nostra collezione. Differenze tra questi colori ed i colori del campionario non sono contestabili.

Avvolgibile in Alluminio coibentato a foro largo con poliuretano media densità **ARIALUCE** E ZANZARIERE




La Differenza

foro tradizionale



foro largo **ARIALUCE**



La sua caratteristica fondamentale consiste nella particolare asola lunga presente nella stecca, che permette, ad avvolgibile abbassato, una significativa areazione e illuminazione dell'ambiente, a differenza dell'avvolgibile tradizionale.

La dimensione del foro (altezza 5,5 mm, larghezza 180 mm), nettamente superiore a quello tradizionale (altezza 2 mm, larghezza 17 mm) favorisce, a tapparella abbassata, l'agevole riciclo dell'aria all'interno dell'abitazione e, nel contempo, l'entrata della luce solare.

Caratteristiche tecniche

Dimensione profilo

12 x 50 mm

Peso per mq

c.ca 5,0 Kg

Spessore alluminio

0,50 mm

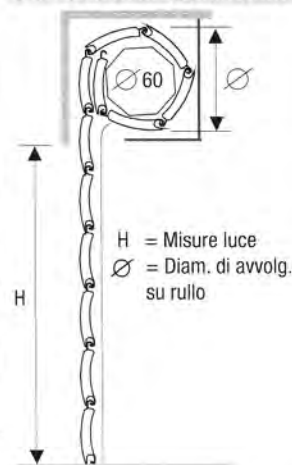
Barre per 1mt di altezza

20

Larghezza max consentita

4,20 mt lin.

Diametro di arrotolamento



Ingombro (mm) ø 60

altezza -> diam.

1000	-> 150
1200	-> 155
1300	-> 160
1400	-> 165
1500	-> 170
1600	-> 175
1700	-> 180
1800	-> 185
1900	-> 190
2000	-> 195
2200	-> 200
2400	-> 205
2600	-> 210
2800	-> 220
3000	-> 230
3300	-> 240

Profilo Arialuce



Listino Prezzi

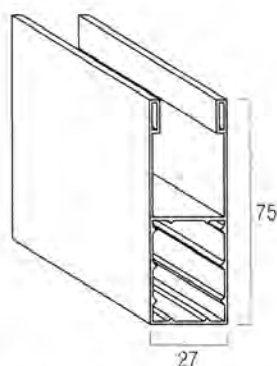
Codice	Tipologia	Specifiche tecniche	UM	Tinta Unita **	Finto Legno **
ALLSTAL	Stecche	ARIALUCE media densità a barre	ml	€ 2,79	€ 2,89
ALLSTAL...SM	Stecche	ARIALUCE media densità su misura	ml	€ 3,12	€ 3,24
ALLAVAL...STO	Avvolgibili	ARIALUCE media densità solo telo* c/terminale in Pvc	mq	€ 73,50	€ 77,50
ALLAVAL...ST1	Avvolgibili	ARIALUCE media densità solo telo* c/terminale in Alluminio	mq	€ 78,00	€ 82,00

*minimo di fatturazione per gli avvolgibili solo telo: 1,50 mq

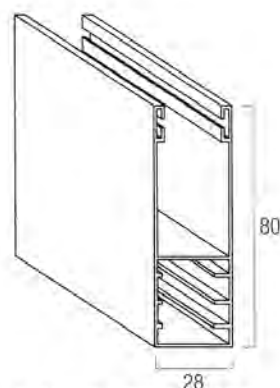
Guide, terminali e accessori compatibili



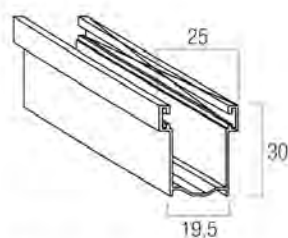
Guida in alluminio A53
GUAL..53M
22 x 53 mm



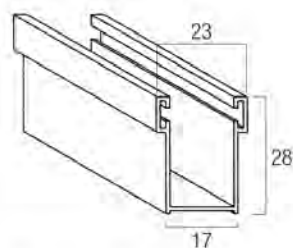
Guida in alluminio A75
GUAL..75M
27 x 75 mm



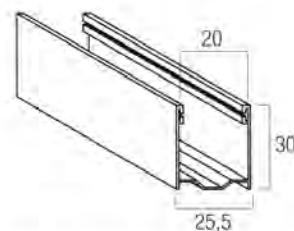
Guida in alluminio A80
GUAL..80M
28 x 80 mm



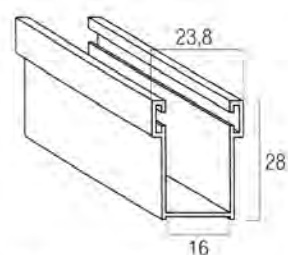
Guida in alluminio A30
GUAL..30M
19,5 x 30 mm



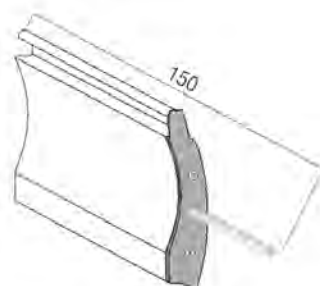
Guida in alluminio A28
GUAL..28M
17 x 28 mm



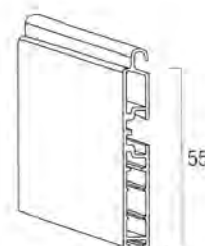
Guida in alluminio A27
GUAL..27M
25,5 x 30 mm



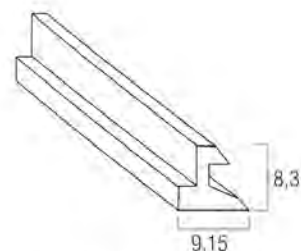
Guida in alluminio A16
GUAL..16M
16 x 28 mm



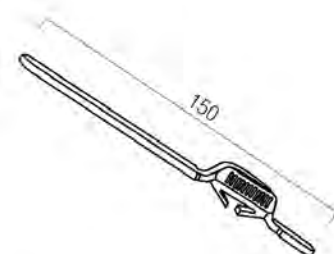
Caten. intermedio di sicurezza per stecca
CATSTE000M
150 mm



Terminale in alluminio 9 x 55
TERAL..09M
55 mm



Terminale in pvc per Arialuce
TERPVCAL
9,15 x 8,3 mm



Catenacciolo per terminale
CATTER000
150 mm

Avvolgibile in Alluminio coibentato a foro largo con poliuretano alta densità **ARIALUCE**




La Differenza

foro tradizionale



foro largo **ARIALUCE**



La sua caratteristica fondamentale consiste nella particolare asola lunga presente nella stecca, che permette, ad avvolgibile abbassato, una significativa areazione e illuminazione dell'ambiente, a differenza dell'avvolgibile tradizionale.

La dimensione del foro (altezza 5,5 mm, larghezza 180 mm), nettamente superiore a quello tradizionale (altezza 2 mm, larghezza 17 mm) favorisce, a tapparella abbassata, l'agevole riciclo dell'aria all'interno dell'abitazione e, nel contempo, l'entrata della luce solare.

Caratteristiche tecniche

Dimensione profilo

12 x 50 mm

Peso per mq

c.ca 6,0 Kg

Spessore alluminio

0,50 mm

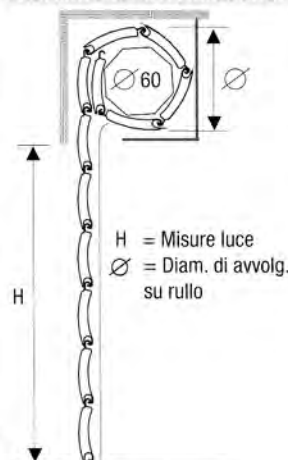
Barre per 1mt di altezza

20

Larghezza max consentita

4,20 mt lin.

Diametro di arrotolamento

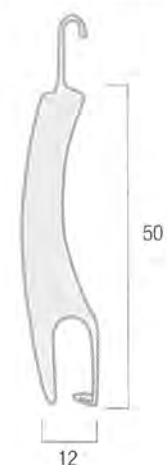


Ingombro (mm) ø 60

altezza -> diam.

1000	-> 150
1200	-> 155
1300	-> 160
1400	-> 165
1500	-> 170
1600	-> 175
1700	-> 180
1800	-> 185
1900	-> 190
2000	-> 195
2200	-> 200
2400	-> 205
2600	-> 210
2800	-> 220
3000	-> 230
3300	-> 240

Profilo Arialuce



Listino Prezzi

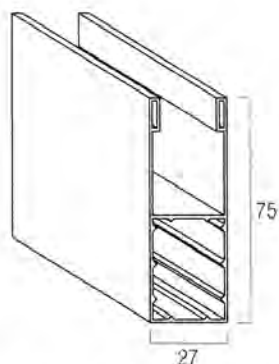
Codice	Tipologia	Specifiche tecniche	UM	Tinta Unita **	Finto Legno **
ALLSTHA	Stecche	ARIALUCE alta densità a barre	ml	€ 2,99	€ 3,09
ALLSTHA...SM	Stecche	ARIALUCE alta densità su misura	ml	€ 3,35	€ 3,46
ALLAVHA...STO	Avvolgibili	ARIALUCE alta densità solo telo* c/terminale in Pvc	mq	€ 86,90	€ 90,50
ALLAVHA...ST1	Avvolgibili	ARIALUCE alta densità solo telo* c/terminale in Alluminio	mq	€ 91,20	€ 95,20

*minimo di fatturazione per gli avvolgibili solo telo: 1,50 mq

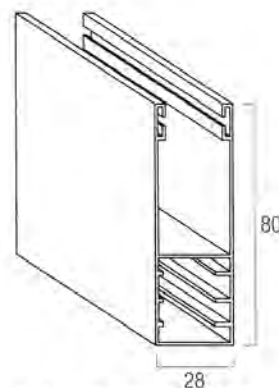
Guide, terminali e accessori compatibili



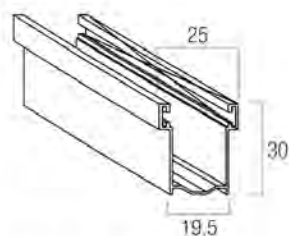
Guida in alluminio A53
 GUIAL..53M
 22 x 53 mm



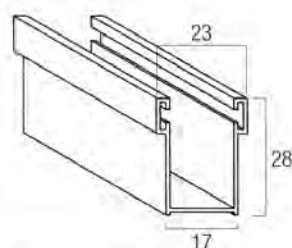
Guida in alluminio A75
 GUIAL..75M
 27 x 75 mm



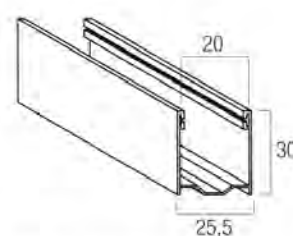
Guida in alluminio A80
 GUIAL..80M
 28 x 80 mm



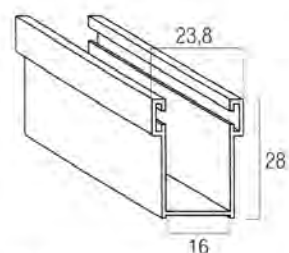
Guida in alluminio A30
 GUIAL..30M
 19,5 x 30 mm



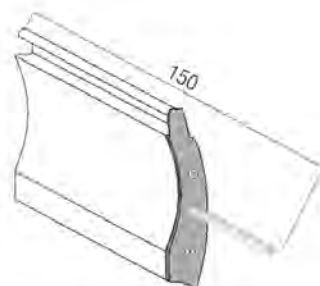
Guida in alluminio A28
 GUIAL..28M
 17 x 28 mm



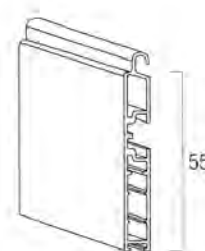
Guida in alluminio A27
 GUIAL..27M
 25,5 x 30 mm



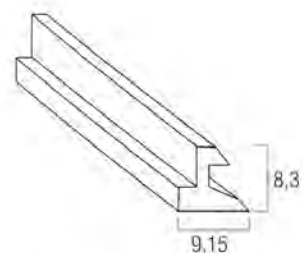
Guida in alluminio A16
 GUIAL..16M
 16 x 28 mm



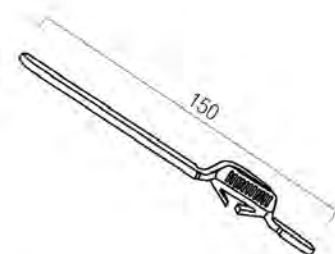
Caten. intermedio di sicurezza per stecca
 CATSTE000M
 150 mm



Terminale in alluminio 9 x 55
 TERAL..09M
 55 mm



Terminale in pvc per Arialuce
 TERPVCAL
 9,15 x 8,3 mm



Catenacciolo per terminale
 CATTER000
 150 mm

Colori **ARIALUCE**



1 Bianco



19 Panna 1013



8 Avorio



36 Grigio 35



3 Grigio



2 Argento



26 Ocra



6 Rosso mattone



5 Verde



25 Terracotta



21 Marrone cioccolato 8017



7 Testa di moro



10 Legno chiaro



11 Legno scuro



37 Legno castagno



Avvolgibile in PVC modello Europa



L'avvolgibile in pvc Europa (peso specifico standard di circa kg. 4,000/mq) è realizzato con stecche auto-aggiacianti (a doppia parete e con intersezioni di irrigidimento interni) che misurano 14 mm di base e 50 mm di altezza. Il profilo è dotato di un fermo laterale "antisfilamento" che serve a bloccare le

stecche. Normalmente, per larghezze e colori particolari, è consigliato l'utilizzo di rinforzi in ferro ad H. Questa tipologia di avvolgibili rispetta i requisiti previsti dalla normativa UNI EN 13659:2009.

Caratteristiche tecniche

Dimensione profilo

14 x 50 mm

Peso per mq

c.ca 4,0 Kg

Massima larg. d'impiego

2400 mm

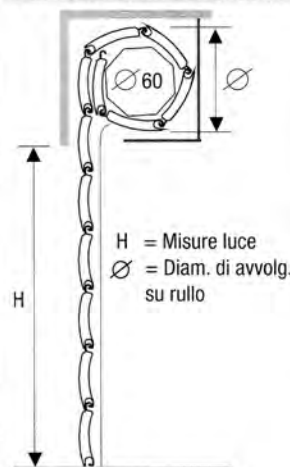
Barre per 1mt di altezza

20

Lung. massima di prod. (a barre)

6500 mm

Diametro di arrotolamento

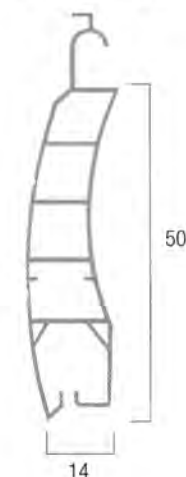


Ingombro (mm) ø 60

altezza -> diametro

1000	-> 160
1200	-> 160
1300	-> 170
1400	-> 180
1500	-> 180
1600	-> 190
1700	-> 190
1800	-> 210
1900	-> 210
2000	-> 220
2200	-> 220
2400	-> 230
2600	-> 230
2800	-> 240
3000	-> 240
3300	-> 270

Profilo Europa



Listino Prezzi

Codice	Tipologia	Specifiche tecniche			UM	Prezzo
PVCSTEUC...00	Stecche	in Pvc	EUROPA	a barre	mq	€ 18,20
PVCAVEUC...ST...	Avvolgibili	in Pvc	EUROPA	solo telo* con terminale in Pvc Super/in gomma	mq	€ 20,20
PVCAVEUC...S1...	Avvolgibili	in Pvc	EUROPA	solo telo* con terminale in Pvc 55 mm	mq	€ 21,38

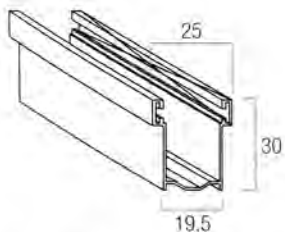
Note e avvertenze

*minimo di fatturazione per gli avvolgibili solo telo: 1,50 mq;

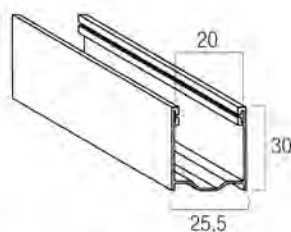
*rinforzi: si consigliano in rapporto 1:5 per le misure da 1,00 a 1,19 mt; in rapporto 1:3 per le misure da 1,20 a 1,69 mt; in rapporto 1:1 per le misure da 1,70 a 2,40 mt;

*Per i colori: 27 giallo 110 - 18 grigio scuro - 23 grigio scuro 704 - 17 verde bottiglia - 16 rosso vivo - 8 bleu - 20 testa di moro 29 marrone 25 - 33 legno F412 - 34 legno 09 - 76 marrone 8017 50 grigio 562 - 31 verde 6005 - 6 legno scuro - 60 mogano K7 61 noce K21 - 71 legno K1 si consiglia l'applicazione del terminale in ferro o in alluminio estruso e l'inserimento della blindatura rapp. 1:3 (specifica non applicabile per il tipo Mignon); *Avvertenza: L'azienda si esonera da qualsiasi responsabilità per eventuali imbarcamenti e scolorimenti delle tapparelle nei suddetti colori, con dimensioni superiori 1 mt di larghezza, anche se corredate di terminale in ferro, terminale in alluminio e blindatura in quanto la normativa in vigore ci obbliga ad utilizzare una tipologia di materiale che non garantisce la stabilità del prodotto.

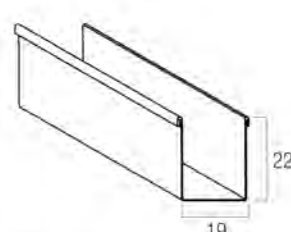
Guide, terminali e accessori compatibili



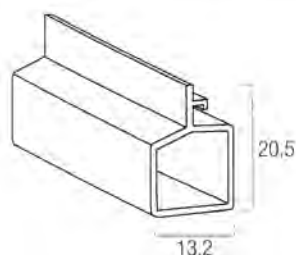
Guida in alluminio A30
GUIAL..30M
19,5 x 30 mm



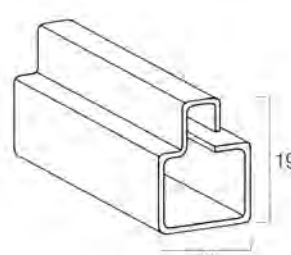
Guida in alluminio A27
GUIAL..27M
25,5 x 30 mm



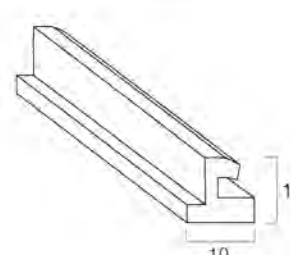
Guida in ferro
GUIFERSM
19 x 22 mm



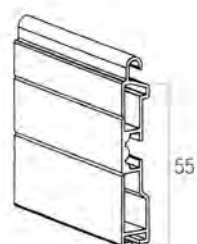
Terminale in pvc
TERPVCPLA
13,2 x 20,5 mm



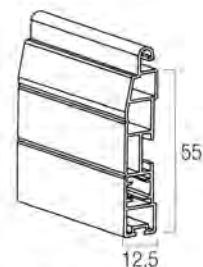
Terminale in ferro tipo E
TERFERZIN
11 x 19 mm



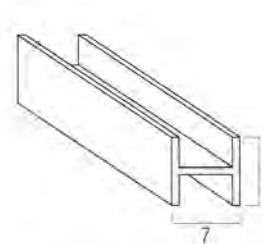
Terminale in gomma
TERPVCPU
10 x 10 mm



Terminale in alluminio A55
TERAL..14M
55 mm



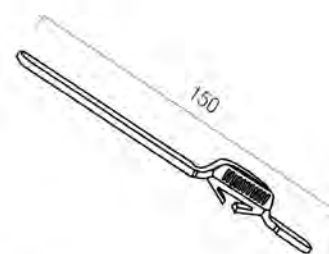
Terminale in pvc 55
TERPVC55...
12,5 x 55 mm



Blindatura per avvolgibile
BLIA.HSER
7 x 8 mm



Caten. intermedio di sicurezza per stecca
CATSTE000M
150 mm



Catenacciolo per terminale
CATTER000
150 mm

Avvolgibile in PVC modello Torino



L'avvolgibile in pvc Torino (peso specifico standard di circa kg. 4,000/mq) è realizzato con stecche auto-aggiacianti (a doppia parete e con intersezioni di irrigidimento interni) che misurano 13 mm di base e 55 mm di altezza. Il profilo è dotato di un fermo laterale "antisfilamento" che serve a bloccare le

stecche. Normalmente, per le larghezze e colori particolari, è consigliato l'utilizzo di rinforzi in ferro ad H. Questa tipologia di avvolgibili rispetta i requisiti previsti dalla normativa UNI EN 13659:2009.

Caratteristiche tecniche

Dimensione profilo

13 x 55 mm

Peso per mq

c.ca 4,0 Kg

Massima larg. d'impiego

2400 mm

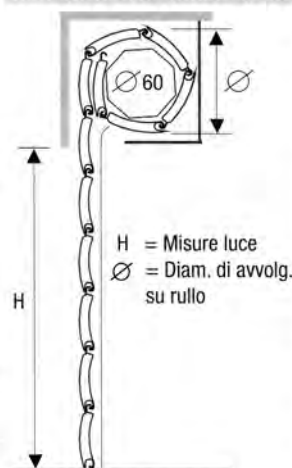
Barre per 1mt di altezza

18

Lung. massima di prod. (a barre)

6500 mm

Diametro di arrotolamento



Ingombro (mm) ø 60

altezza -> diametro

1000	-> 140
1200	-> 155
1300	-> 165
1400	-> 170
1500	-> 175
1600	-> 175
1700	-> 180
1800	-> 185
1900	-> 185
2000	-> 195
2200	-> 200
2400	-> 210
2600	-> 215
2800	-> 220
3000	-> 230
3300	-> 240

Profilo Torino



Listino Prezzi

Codice	Tipologia	Specifiche tecniche			UM	Prezzo
PVCSTTOC...00	Stecche	in Pvc	TORINO	a barre	mq	€ 18,20
PVCAVTOC...ST...	Avvolgibili	in Pvc	TORINO	solo telo* con terminale in Pvc Super/in gomma	mq	€ 20,20
PVCAVTOC...S1...	Avvolgibili	in Pvc	TORINO	solo telo* con terminale in Pvc 55 mm	mq	€ 21,38

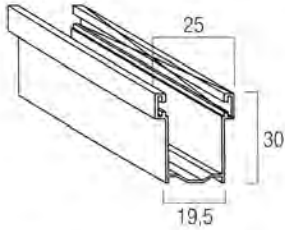
Note e avvertenze

*minimo di fatturazione per gli avvolgibili solo telo: 1,50 mq;

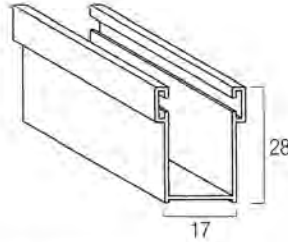
*rinforzi: si consigliano in rapporto 1:5 per le misure da 1,00 a 1,19 mt; in rapporto 1:3 per le misure da 1,20 a 1,69 mt; in rapporto 1:1 per le misure da 1,70 a 2,40 mt;

*Per i colori: 27 giallo 110 - 18 grigio scuro - 23 grigio scuro 704 - 17 verde bottiglia - 16 rosso vivo - 8 bleu - 20 testa di moro 29 marrone 25 - 33 legno F412 - 34 legno 09 - 76 marrone 8017 50 grigio 562 - 31 verde 6005 - 6 legno scuro - 60 mogano K7 61 noce K21 - 71 legno K1 si consiglia l'applicazione del terminale in ferro o in alluminio estruso e l'inserimento della blindatura rapp. 1:3 (specifica non applicabile per il tipo Mignon); *Avvertenza: L'azienda si esonera da qualsiasi responsabilità per eventuali imbarcamenti e scolorimenti delle tapparelle nei suddetti colori, con dimensioni superiori 1 mt di larghezza, anche se corredate di terminale in ferro, terminale in alluminio e blindatura in quanto la normativa in vigore ci obbliga ad utilizzare una tipologia di materiale che non garantisce la stabilità del prodotto.

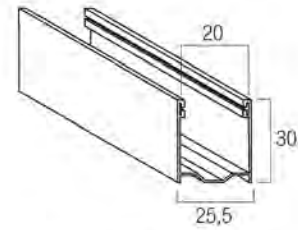
Guide, terminali e accessori compatibili



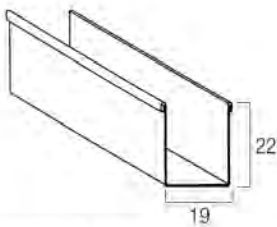
Guida in alluminio A30
GUAL..30M
19,5 x 30 mm



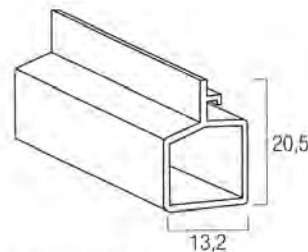
Guida in alluminio A28
GUAL..28M
17 x 28 mm



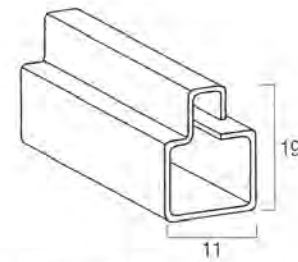
Guida in alluminio A27
GUAL..27M
25,5 x 30 mm



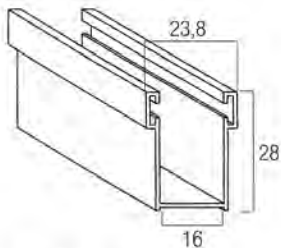
Guida in ferro
GUIFERSM
19 x 22 mm



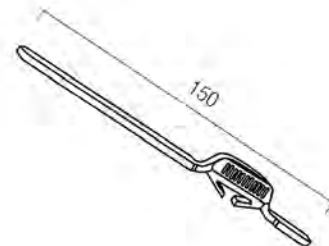
Terminale in pvc
TERPVCPLA
13,2 x 20,5 mm



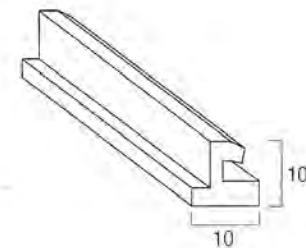
Terminale in ferro tipo E
TERFERZIN
11 x 19 mm



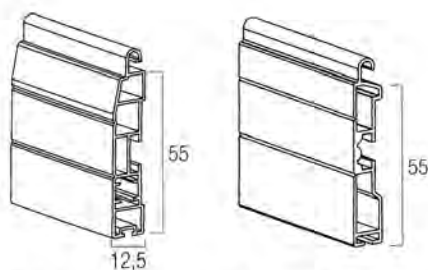
Guida in alluminio A16
GUAL..16M
16 x 28 mm



Catenacciolo per terminale
CATER000
150 mm

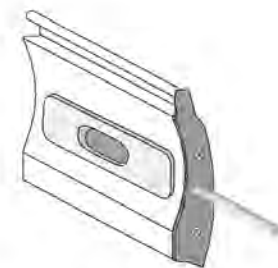


Terminale in gomma
TERPVCDU
10 x 10 mm

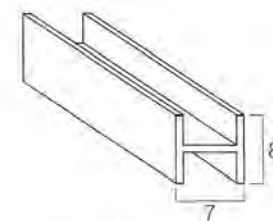


Terminale in pvc 55
TERPVC55...
12,5 x 55 mm

Term. alluminio A55
TERAL..14M
55 mm



Caten. intermedio di sicurezza per stecca
CATSTE000M
150 mm



Blindatura per avvolgibile
BLIA.HSER
7 x 8 mm

Avvolgibile in PVC modello Serena



L'avvolgibile in pvc Serena (peso specifico standard di circa kg. 4,500/mq) è realizzato con stecche auto-aggiacianti (a doppia parete e con intersezioni di irrigidimento interni) che misurano 13 mm di base e 55 mm di altezza. Il profilo è dotato di un fermo laterale "antisfilamento" che serve a bloccare le

stecche. Normalmente, per larghezze e colori particolari, è consigliato l'utilizzo di rinforzi in ferro ad H. Questa tipologia di avvolgibili rispetta i requisiti previsti dalla normativa UNI EN 13659:2009.

Caratteristiche tecniche

Dimensione profilo

13 x 55 mm

Peso per mq

c.ca 4,5 Kg

Massima larg. d'impiego

2400 mm

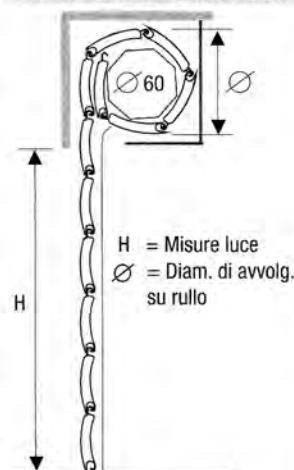
Barre per 1mt di altezza

18

Lung. massima di prod. (a barre)

6500 mm

Diametro di arrotolamento

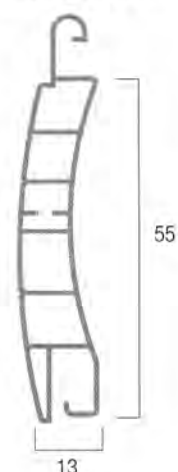


Ingombro (mm) ø 60

altezza -> diametro

1000	-> 140
1200	-> 155
1300	-> 165
1400	-> 170
1500	-> 175
1600	-> 175
1700	-> 180
1800	-> 185
1900	-> 185
2000	-> 195
2200	-> 200
2400	-> 210
2600	-> 215
2800	-> 220
3000	-> 230
3300	-> 240

Profilo Serena



Listino Prezzi

Codice	Tipologia	Specifiche tecniche			UM	Prezzo
PVCSTSEC...00	Stecche	in Pvc	SERENA	a barre	mq	€ 23,50
PVCAVSEC...ST...	Avvolgibili	in Pvc	SERENA	solo telo* con terminale in Pvc Super/in gomma	mq	€ 25,50
PVCAVSEC...S1...	Avvolgibili	in Pvc	SERENA	solo telo* con terminale in Pvc 55 mm	mq	€ 26,68

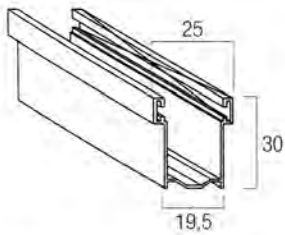
Note e avvertenze

*minimo di fatturazione per gli avvolgibili solo telo: 1,50 mq;

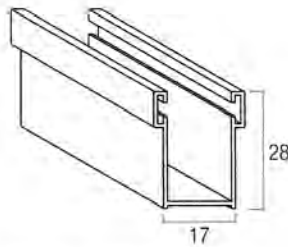
*rinforzi: si consigliano in rapporto 1:5 per le misure da 1,00 a 1,19 mt; in rapporto 1:3 per le misure da 1,20 a 1,69 mt; in rapporto 1:1 per le misure da 1,70 a 2,40 mt;

*Per i colori: 27 giallo 110 - 18 grigio scuro - 23 grigio scuro 704 - 17 verde bottiglia - 16 rosso vivo - 8 bleu - 20 testa di moro 29 marrone 25 - 33 legno F412 - 34 legno 09 - 76 marrone 8017 50 grigio 562 - 31 verde 6005 - 6 legno scuro - 60 mogano K7 61 noce K21 - 71 legno K1 si consiglia l'applicazione del terminale in ferro o in alluminio estruso e l'inserimento della blindatura rapp. 1:3 (specifica non applicabile per il tipo Mignon); *Avvertenza: L'azienda si esonera da qualsiasi responsabilità per eventuali imbarcamenti e scolorimenti delle tapparelle nei suddetti colori, con dimensioni superiori 1 mt di larghezza, anche se corredate di terminale in ferro, terminale in alluminio e blindatura in quanto la normativa in vigore ci obbliga ad utilizzare una tipologia di materiale che non garantisce la stabilità del prodotto. *

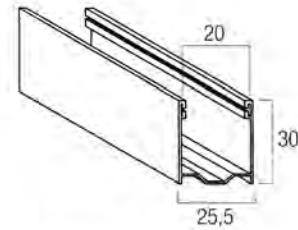
Guide, terminali e accessori compatibili



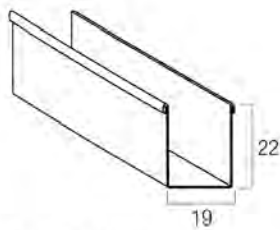
Guida in alluminio A30
 GUIAL..30M
 19,5 x 30 mm



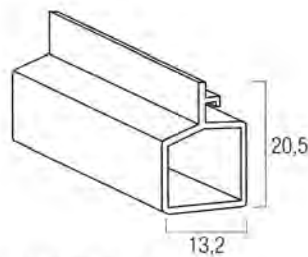
Guida in alluminio A28
 GUIAL..28M
 17 x 28 mm



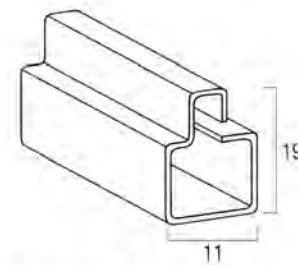
Guida in alluminio A27
 GUIAL..27M
 25,5 x 30 mm



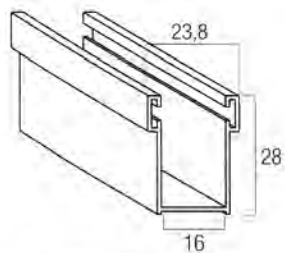
Guida in ferro
 GUIFERSM
 19 x 22 mm



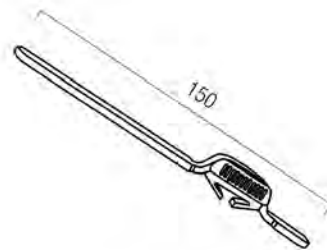
Terminale in pvc
 TERPVCPLA
 13,2 x 20,5 mm



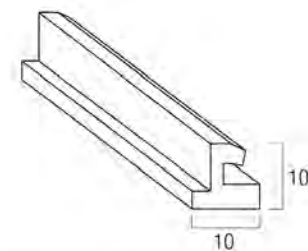
Terminale in ferro tipo E
 TERFERZIN
 11 x 19 mm



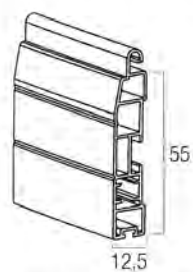
Guida in alluminio A16
 GUIAL..16M
 16 x 28 mm



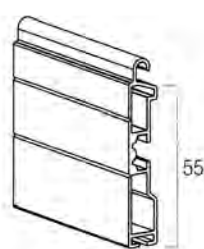
Catenacciolo per terminale
 CATTER000
 150 mm



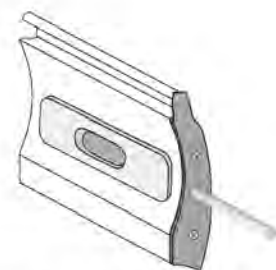
Terminale in gomma
 TERPVCDU
 10 x 10 mm



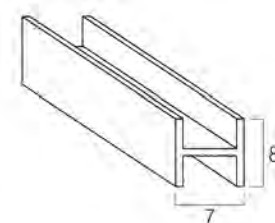
Terminale in pvc 55
 TERPVC55...
 12,5 x 55 mm



Term. alluminio A55
 TERAL..14M
 55 mm



Caten. intermedio di sicurezza per stecca
 CATSTE000M
 150 mm



Blindatura per avvolgibile
 BLIA.HSER
 7 x 8 mm

Avvolgibile in PVC modello Super



L'avvolgibile in pvc Super (peso specifico standard di circa kg. 4,800/mq) è realizzato con stecche auto-aggancianti (a doppia parete e con intersezioni di irrigidimento interni) che misurano 14 mm di base e 50 mm di altezza. Il profilo è dotato di un fermo laterale "antisfilamento" che serve a bloccare le

stecche. Normalmente, per larghezze e colori particolari, è consigliato l'utilizzo di rinforzi in ferro ad H. Questa tipologia di avvolgibili rispetta i requisiti previsti dalla normativa UNI EN 13659:2009.

Caratteristiche tecniche

Dimensione profilo

14 x 50 mm

Peso per mq

c.ca 4,8 Kg

Massima larg. d'impiego

2400 mm

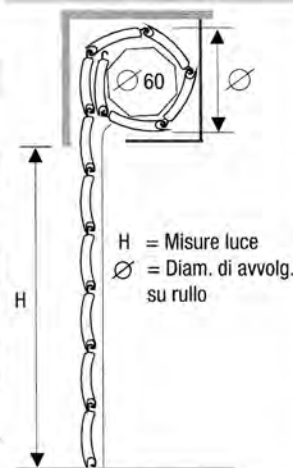
Barre per 1mt di altezza

20

Lung. massima di prod. (a barre)

6500 mm

Diametro di arrotolamento

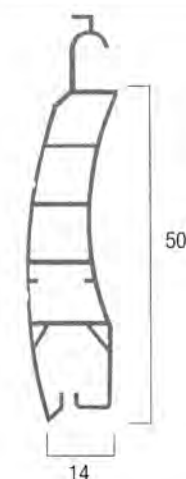


Ingombro (mm) ø 60

altezza -> diametro

1000	-> 160
1200	-> 160
1300	-> 170
1400	-> 180
1500	-> 180
1600	-> 190
1700	-> 190
1800	-> 210
1900	-> 210
2000	-> 220
2200	-> 220
2400	-> 230
2600	-> 230
2800	-> 240
3000	-> 240
3300	-> 270

Profilo Super



Listino Prezzi

Codice	Tipologia	Specifiche tecniche			UM	Prezzo
PVCSTSUC...00	Stecche	in Pvc	SUPER	a barre	mq	€ 25,20
PVCAVSUC...ST...	Avvolgibili	in Pvc	SUPER	solo telo* con terminale in Pvc Super/in gomma	mq	€ 27,20
PVCAVSUC...S1...	Avvolgibili	in Pvc	SUPER	solo telo* con terminale in Pvc 55 mm	mq	€ 29,80

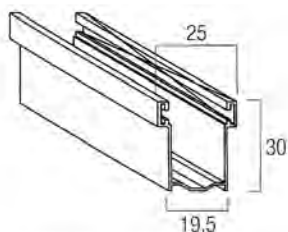
Note e avvertenze

*minimo di fatturazione per gli avvolgibili solo telo: 1,50 mq;

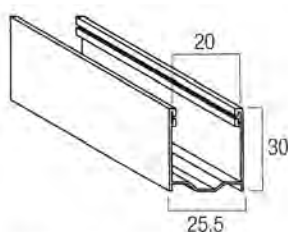
*rinforzi: si consigliano in rapporto 1:5 per le misure da 1,00 a 1,19 mt; in rapporto 1:3 per le misure da 1,20 a 1,69 mt; in rapporto 1:1 per le misure da 1,70 a 2,40 mt;

*Per i colori: 27 giallo 110 - 18 grigio scuro - 23 grigio scuro 704 - 17 verde bottiglia - 16 rosso vivo - 8 bleu - 20 testa di moro 29 marrone 25 - 33 legno F412 - 34 legno 09 - 76 marrone 8017 50 grigio 562 - 31 verde 6005 - 6 legno scuro - 60 mogano K7 61 noce K21 - 71 legno K1 si consiglia l'applicazione del terminale in ferro o in alluminio estruso e l'inserimento della blindatura rapp. 1:3 (specifica non applicabile per il tipo Mignon); *Avvertenza: L'azienda si esonera da qualsiasi responsabilità per eventuali imbarcamenti e scolorimenti delle tapparelle nei suddetti colori, con dimensioni superiori 1 mt di larghezza, anche se corredate di terminale in ferro, terminale in alluminio e blindatura in quanto la normativa in vigore ci obbliga ad utilizzare una tipologia di materiale che non garantisce la stabilità del prodotto.

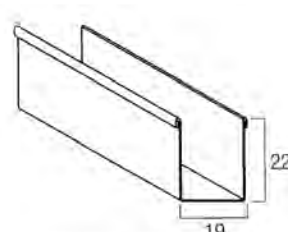
Guide, terminali e accessori compatibili



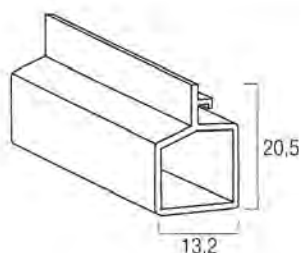
Guida in alluminio A30
 GUIAL..30M
 19,5 x 30 mm



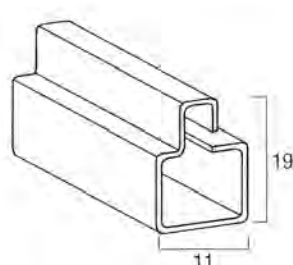
Guida in alluminio A27
 GUIAL..27M
 25,5 x 30 mm



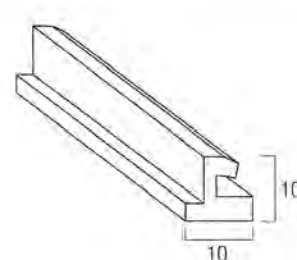
Guida in ferro
 GUIFERSM
 19 x 22 mm



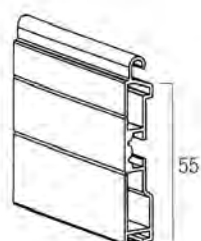
Terminale in pvc
 TERPVCPLA
 13,2 x 20,5 mm



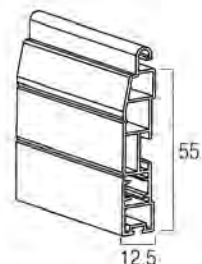
Terminale in ferro tipo E
 TERFERZIN
 11 x 19 mm



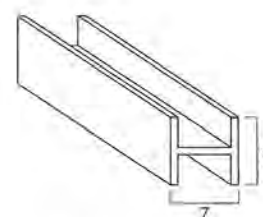
Terminale in gomma
 TERPVCDU
 10 x 10 mm



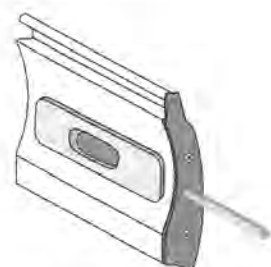
Terminale in alluminio A55
 TERAL..14M
 55 mm



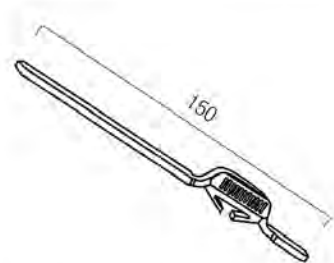
Terminale in pvc 55
 TERPVC55...
 12,5 x 55 mm



Blindatura per avvolgibile
 BLIA.HSER
 7 x 8 mm



Caten. intermedio di sicurezza per stecca
 CATSTE000M
 150 mm



Catenacciolo per terminale
 CATTER000
 150 mm

Avvolgibile in PVC modello Genova



L'avvolgibile in pvc Genova (peso specif. standard di ca. kg. 5,000/mq) è realizzato con stecche auto-aggiacianti (a doppia parete e con intersezioni di irrigidimento interni) che misurano 13 mm di base e 55 mm di altezza. Il profilo è dotato di un fermo laterale "antisfilamento" che serve a bloccare le

stecche. Normalmente, per le larghezze e colori particolari, è consigliato l'utilizzo di rinforzi in ferro ad H. Questa tipologia di avvolgibili rispetta i requisiti previsti dalla normativa UNI EN 13659:2009.

Caratteristiche tecniche

Dimensione profilo

13 x 55 mm

Peso per mq

c.ca 5,0 Kg

Massima larg. d'impiego

2400 mm

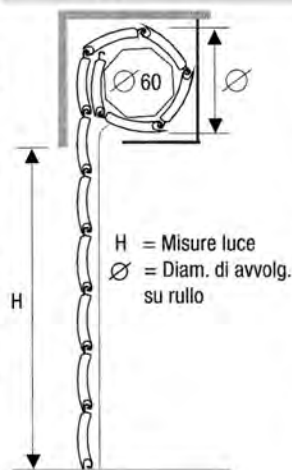
Barre per 1mt di altezza

18

Lung. massima di prod. (a barre)

6500 mm

Diametro di arrotolamento



Ingombro (mm) ø 60

altezza -> diametro

1000	-> 140
1200	-> 155
1300	-> 165
1400	-> 170
1500	-> 175
1600	-> 175
1700	-> 180
1800	-> 185
1900	-> 185
2000	-> 195
2200	-> 200
2400	-> 210
2600	-> 215
2800	-> 220
3000	-> 230
3300	-> 240

Profilo Genova



Listino Prezzi

Codice	Tipologia	Specifiche tecniche			UM	Prezzo
PVCSTGEC...00	Stecche	in Pvc	GENOVA	a barre	mq	€ 24,95
PVCAVGEC...ST...	Avvolgibili	in Pvc	GENOVA	solo telo* con terminale in Pvc Super/in gomma	mq	€ 26,95
PVCAVGEC...S1...	Avvolgibili	in Pvc	GENOVA	solo telo* con terminale in Pvc 55 mm	mq	€ 28,13

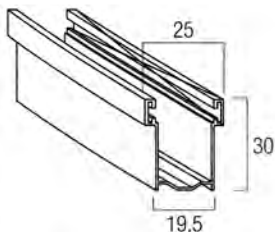
Note e avvertenze

*minimo di fatturazione per gli avvolgibili solo telo: 1,50 mq;

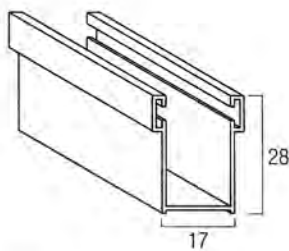
*rinforzi: si consigliano in rapporto 1:5 per le misure da 1,00 a 1,19 mt; in rapporto 1:3 per le misure da 1,20 a 1,69 mt; in rapporto 1:1 per le misure da 1,70 a 2,40 mt;

*Per i colori: 27 giallo 110 - 18 grigio scuro - 23 grigio scuro 704 - 17 verde bottiglia - 16 rosso vivo - 8 bleu - 20 testa di moro 29 marrone 25 - 33 legno F412 - 34 legno 09 - 76 marrone 8017 50 grigio 562 - 31 verde 6005 - 6 legno scuro - 60 mogano K7 61 noce K21 - 71 legno K1 si consiglia l'applicazione del terminale in ferro o in alluminio estruso e l'inserimento della blindatura rapp. 1:3 (specificata non applicabile per il tipo Mignon); *Avvertenza: L'azienda si esonera da qualsiasi responsabilità per eventuali imbarcamenti e scolorimenti delle tapparelle nei suddetti colori, con dimensioni superiori 1 mt di larghezza, anche se corredate di terminale in ferro, terminale in alluminio e blindatura in quanto la normativa in vigore ci obbliga ad utilizzare una tipologia di materiale che non garantisce la stabilità del prodotto.

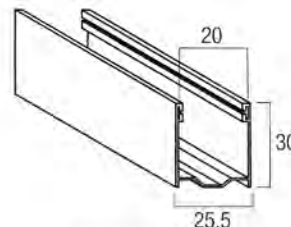
Guide, terminali e accessori compatibili



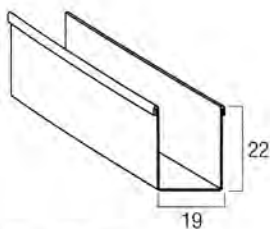
Guida in alluminio A30
 GUIAL...30M
 19,5 x 30 mm



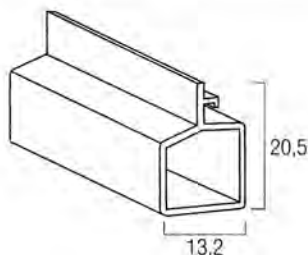
Guida in alluminio A28
 GUIAL...28M
 17 x 28 mm



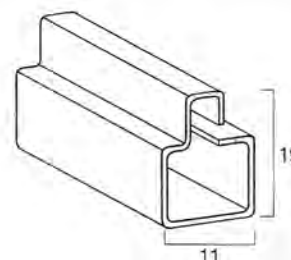
Guida in alluminio A27
 GUIAL...27M
 25,5 x 30 mm



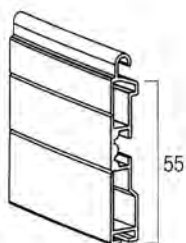
Guida in ferro
 GUIFERSM
 19 x 22 mm



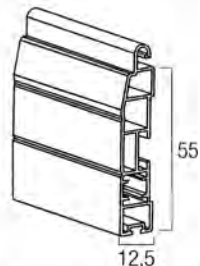
Terminale in pvc
 TERPVCPLA
 13,2 x 20,5 mm



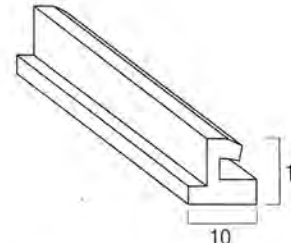
Terminale in ferro tipo E
 TERFERZIN
 11 x 19 mm



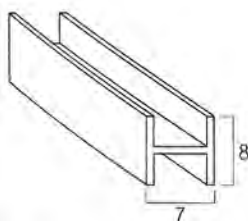
Terminale in alluminio A55
 TERAL...14M
 55 mm



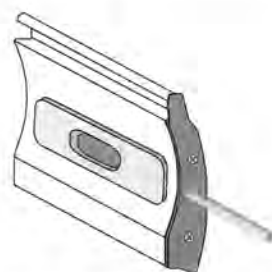
Terminale in pvc 55
 TERPVC55...
 12,5 x 55 mm



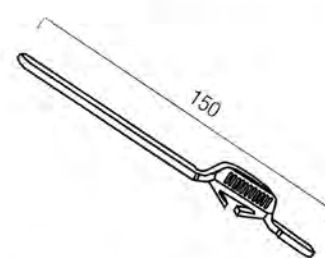
Terminale in gomma
 TERPVCDU
 10 x 10 mm



Blindatura per avvolgibile
 BLIA.HSER
 7 x 8 mm



Caten. intermedio di sicurezza per stecca
 CATSTE000M
 150 mm



Catenacciolo per terminale
 CATTER000
 150 mm

Avvolgibile in PVC modello Roma



L'avvolgibile in pvc Roma (peso specif. standard di ca. kg. 6,000/mq) è realizzato con stecche auto-aggiacianti (a doppia parete e con intersezioni di irrigidimento interni) che misurano 13 mm di base e 55 mm di altezza. Il profilo è dotato di un fermo laterale "antisfilamento" che serve a bloccare le

stecche. Normalmente, per le larghezze e colori particolari, è consigliato l'utilizzo di rinforzi in ferro ad H. Questa tipologia di avvolgibili rispetta i requisiti previsti dalla normativa UNI EN 13659:2009.

Caratteristiche tecniche

Dimensione profilo

13 x 55 mm

Peso per mq

c.ca 6,0 Kg

Massima larg. d'impiego

2400 mm

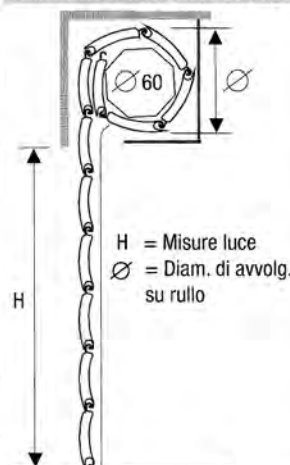
Barre per 1mt di altezza

18

Lung. massima di prod. (a barre)

6500 mm

Diametro di arrotolamento



Ingombro (mm) ø 60

altezza -> diametro

1000	-> 140
1200	-> 155
1300	-> 165
1400	-> 170
1500	-> 175
1600	-> 175
1700	-> 180
1800	-> 185
1900	-> 185
2000	-> 195
2200	-> 200
2400	-> 210
2600	-> 215
2800	-> 220
3000	-> 230
3300	-> 240

Profilo Roma



Listino Prezzi

Codice	Tipologia	Specifiche tecniche			UM	Prezzo
PVCSTROC...00	Stecche	in Pvc	ROMA	a barre	mq	€ 26,40
PVCAVROC...ST...	Avvolgibili	in Pvc	ROMA	solo telo* con terminale in Pvc Super/in gomma	mq	€ 28,40
PVCAVROC...S1...	Avvolgibili	in Pvc	ROMA	solo telo* con terminale in Pvc 55 mm	mq	€ 29,58

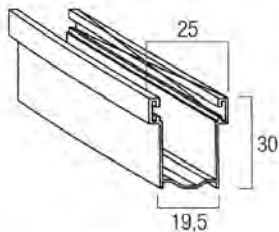
Note e avvertenze

*minimo di fatturazione per gli avvolgibili solo telo: 1,50 mq;

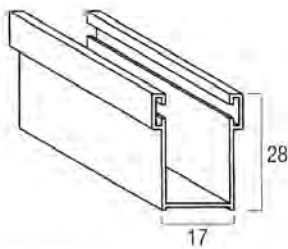
*rinforzi: si consigliano in rapporto 1:5 per le misure da 1,00 a 1,19 mt; in rapporto 1:3 per le misure da 1,20 a 1,69 mt; in rapporto 1:1 per le misure da 1,70 a 2,40 mt;

*Per i colori: 27 giallo 110 - 18 grigio scuro - 23 grigio scuro 704 - 17 verde bottiglia - 16 rosso vivo - 8 bleu - 20 testa di moro 29 marrone 25 - 33 legno F412 - 34 legno 09 - 76 marrone 8017 50 grigio 562 - 31 verde 6005 - 6 legno scuro - 60 mogano K7 61 noce K21 - 71 legno K1 si consiglia l'applicazione del terminale in ferro o in alluminio estruso e l'inserimento della blindatura rapp. 1:3 (specifica non applicabile per il tipo Mignori); *Avvertenza: L'azienda si esonera da qualsiasi responsabilità per eventuali imbarcamenti e scolorimenti delle tapparelle nei suddetti colori, con dimensioni superiori 1 mt di larghezza, anche se corredate di terminale in ferro, terminale in alluminio e blindatura in quanto la normativa in vigore ci obbliga ad utilizzare una tipologia di materiale che non garantisce la stabilità del prodotto.

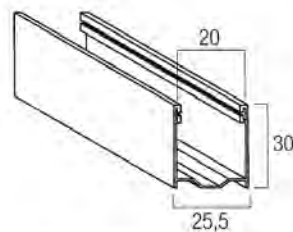
Guide, terminali e accessori compatibili



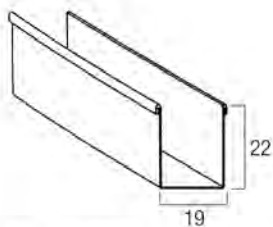
Guida in alluminio A30
GUAL..30M
19,5 x 30 mm



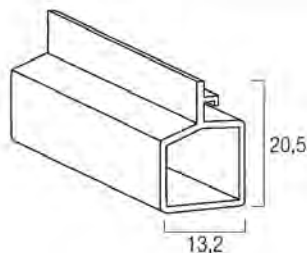
Guida in alluminio A28
GUAL..28M
17 x 28 mm



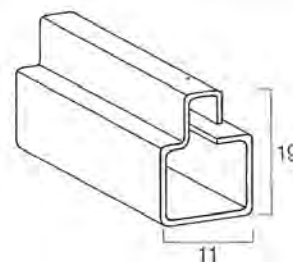
Guida in alluminio A27
GUAL..27M
25,5 x 30 mm



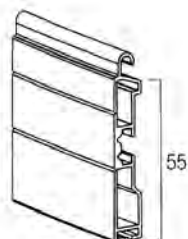
Guida in ferro
GUIFERSM
19 x 22 mm



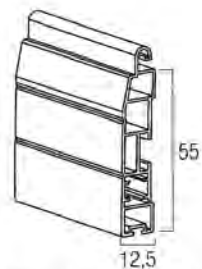
Terminale in pvc
TERPVCPLA
13,2 x 20,5 mm



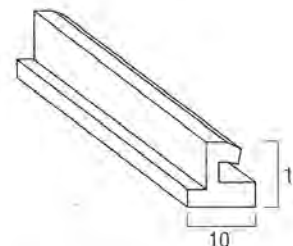
Terminale in ferro tipo E
TERFERZIN
11 x 19 mm



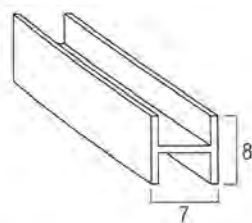
Terminale in alluminio A55
TERAL..14M
55 mm



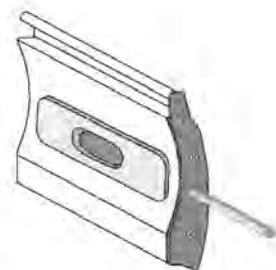
Terminale in pvc 55
TERPVC55...
12,5 x 55 mm



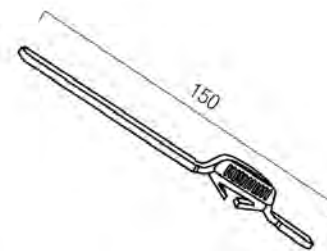
Terminale in gomma
TERPVCDU
10 x 10 mm



Blindatura per avvolgibile
BLIA.HSER
7 x 8 mm



Caten. intermedio di sicurezza per stecca
CATSTE000M
150 mm



Catenacciolo per terminale
CATTER000
150 mm

Avvolgibile in PVC modello Mignon



L'avvolgibile in pvc Mignon (peso specif. standard di ca. kg. 3,200/mq) è realizzato con stecche auto-aggiacianti (a doppia parete e con intersezioni di irrigidimento interni) che misurano 8 mm di base e 37 mm di altezza.

Il profilo è dotato di un fermo laterale "antifilamento" che serve a bloccare le stecche. Questa tipologia di avvolgibili rispetta i requisiti previsti dalla normativa UNI EN 13659:2009. **Tempi di consegna 15 gg lavorativi**

Caratteristiche tecniche

Dimensione profilo	Diametro di arrotolamento	Ingombro (mm) ø 40	Ingombro (mm) ø 60	Profilo Mignon
8 x 37 mm		altezza -> diametro	altezza -> diametro	
Peso per mq		1000 -> 95	1000 -> 115	
c.ca 3,2 Kg		1200 -> 100	1200 -> 120	
Massima larg. d'impiego		1300 -> 105	1300 -> 125	
1800 mm		1400 -> 110	1400 -> 130	
Barre per 1mt di altezza		1500 -> 115	1500 -> 135	
27		1600 -> 115	1600 -> 135	
Lung. massima di prod. (a barre)		1700 -> 125	1700 -> 145	
6200 mm		1800 -> 125	1800 -> 145	
		1900 -> 130	1900 -> 150	
		2000 -> 130	2000 -> 150	
		2200 -> 140	2200 -> 160	
		2400 -> 145	2400 -> 165	
		2600 -> 150	2600 -> 170	
	2800 -> 155	2800 -> 175		
	3000 -> 165	3000 -> 185		
	3300 -> 170	3300 -> 190		

Listino Prezzi

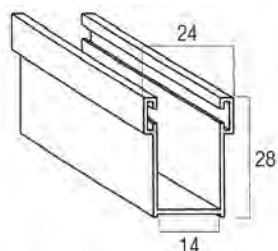
Codice	Tipologia	Specifiche tecniche			UM	Prezzo
PVCSTMIC...00	Stecche	in Pvc	MIGNON	a barre	mq	€ 22,55
PVCAVMIC...ST...	Avvolgibili	in Pvc	MIGNON	solo telo* con terminale in Pvc Super/in gomma	mq	€ 24,55

Note e avvertenze

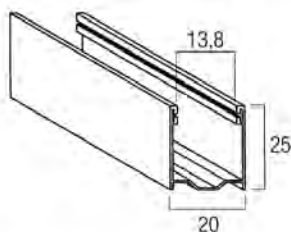
*minimo di fatturazione per gli avvolgibili solo telo: 1,50 mq;

*Per i colori: 27 giallo 110 - 18 grigio scuro - 23 grigio scuro 704 - 17 verde bottiglia - 16 rosso vivo - 8 bleu - 20 testa di moro 29 marrone 25 - 33 legno F412 - 34 legno 09 - 76 marrone 8017 50 grigio 562 - 31 verde 6005 - 6 legno scuro - 60 mogano K7 61 noce K21 - 71 legno K1 si consiglia l'applicazione del terminale in alluminio estruso; *Avvertenza: L'azienda si esonera da qualsiasi responsabilità per eventuali imbarcamenti e scolorimenti delle tapparelle nei suddetti colori, con dimensioni superiori 1 mt di larghezza, anche se corredate di terminale in alluminio in quanto la normativa in vigore ci obbliga ad utilizzare una tipologia di materiale che non garantisce la stabilità del prodotto.

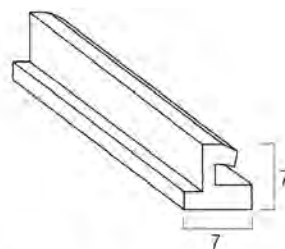
Guide, terminali e accessori compatibili



Guida in alluminio A14
GUIWAL..14M
14 x 28 mm



Guida in alluminio A25
GUIAL..25M
20 x 25 mm



Terminale in pvc rigido mignon
TERPVCRIgMI
7 x 7 mm

Colori **Avvolgibili Pvc**



1 Bianco



24 Avorio 1013



13 Avorio 01



14 Avorio 217



26 Avorio 701



25 Avorio 711



27 Giallo 110



19 Grigio 35



3 Grigio 06



18 Grigio scuro



23 Grigio scuro 704



50 Grigio 562



5 Verde 110



10 Verde oliva



12 Verde pisello



17 Verde bottiglia



31 Verde 6005



36 Verde 65



11 Rosso mattone



16 Rosso vivo

* È stata riportata la migliore rappresentazione possibile dei colori nella nostra collezione. Differenze tra questi colori ed i colori del campionario non sono contestabili.



9 Acqua marina



7 Celeste



8 Bleu



20 Testa di moro



76 Marrone 8017



29 Marrone 25



62 Douglas K70



2 Legno chiaro



6 Legno scuro



33 Legno F412



34 Legno 09



15 Bruno 11



60 Mogano K7



61 Noce K21



63 Frassino K51



35 Legno K99



71 Legno K1



75 Legno K10

* È stata riportata la migliore rappresentazione possibile dei colori nella nostra collezione. Differenze tra questi colori ed i colori del campionario non sono contestabili.

Informazioni per un corretto utilizzo ai fini della **garanzia**

- I diametri di avvolgimento riportati nel catalogo e nella cartella colori sono indicativi. Nel caso in cui gli spazi a disposizione all'interno del cassonetto si avvicinano ai valori indicati, è vivamente consigliata una prova dal vero.
- Per un corretto funzionamento degli avvolgibili consigliamo:
 - con modelli di spessore 13/14 mm l'utilizzo di guide 40x25,5x40 per larghezze superiori a 2,0 mtl
- Verificare il "massimo impiego" consigliato per ogni avvolgibile. La richiesta di teli con larghezze superiori a quelle indicate per ogni modello esonera da ogni tipo di responsabilità per deformazioni o altro.
- Per gli avvolgibili di peso superiore a 20 kg, consigliamo l'utilizzo del riduttore o del motoriduttore per facilitarne il sollevamento.
- Evitare l'installazione di telai a sporgere con avvolgibili di colore scuro e di grandi dimensioni.
- Per la perfetta discesa del telo nelle guide, verificare che le staffe porta rullo siano state posizionate correttamente.
- Per avvolgibili con larghezza inferiore a 1,0 mtl si consiglia l'inserimento di n° 2 rinforzi nel terminale per facilitarne la discesa; verranno forniti solo su richiesta e addebitati a parte.
- Utilizzare sempre il rullino di rinvio.
- Gli avvolgibili in PVC, sono tassativamente sconsigliati per grandi dimensioni e per colori scuri. Vedi condizioni di utilizzo nella pag. successiva.
- Sono consigliati i terminali in alluminio per gli avvolgibili in PVC (forniti solo su richiesta e addebitati a parte) perché:
 - aumentano la resistenza alle intrusioni
 - diminuiscono la possibilità di deformazione nei colori scuri.
- A causa della particolarità del materiale lavorato, eventuali modifiche dei pesi e dei colori non potranno dare luogo a contestazione alcuna.
- A causa della particolare lavorazione, la venatura dei colori finto legno può essere soggetta a variazioni da una produzione all'altra.
- Non si garantisce la corrispondenza dei colori fra terminali e avvolgibili, trattandosi di due diverse tipologie di lavorazione; eventuali contestazioni non saranno accettate.
- Per garanzie, condizioni di utilizzo e stivaggio, leggere attentamente la pagina successiva.

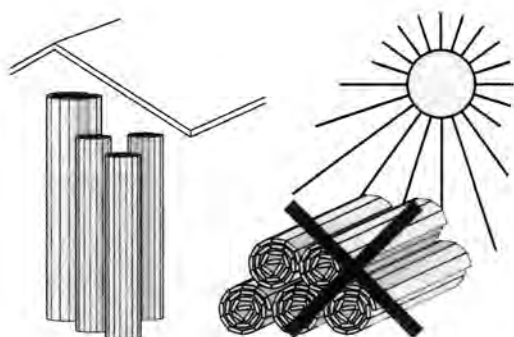
Condizioni di **utilizzo** e **stivaggio**



Preghiamo la gentile Clientela di prestare la massima attenzione alle indicazioni sotto riportate, al fine di evitare le problematiche più frequenti riscontrate in anni di esperienza produttiva, dovute al mancato rispetto di norme d'uso e stivaggio.

Il PVC può raggiungere facilmente, durante l'esposizione al sole o in ambienti non ventilati, una temperatura critica che compromette la stabilità del manufatto.

Il grado vicat (temperatura di rammollimento) previsto dalla normativa UNI per il PVC è di 80°, facilmente raggiungibile se non si osservano tassativamente le seguenti indicazioni.



Stivaggio

1. Posizionare sempre i teli verticalmente ed in locali coperti ed areati.
2. Evitare l'esposizione al sole dei teli, specie se ancora imballati con film estensibile o pluriball.
3. Evitare l'accatastamento dei teli in posizione orizzontale o obliqua.
4. Evitare lo stazionamento dei bancali al sole; aprire subito il bancale e procedere come al punto 1.
5. Evitare lo stivaggio in box di lamiera e in locali con vetrate riflettenti.

Utilizzo

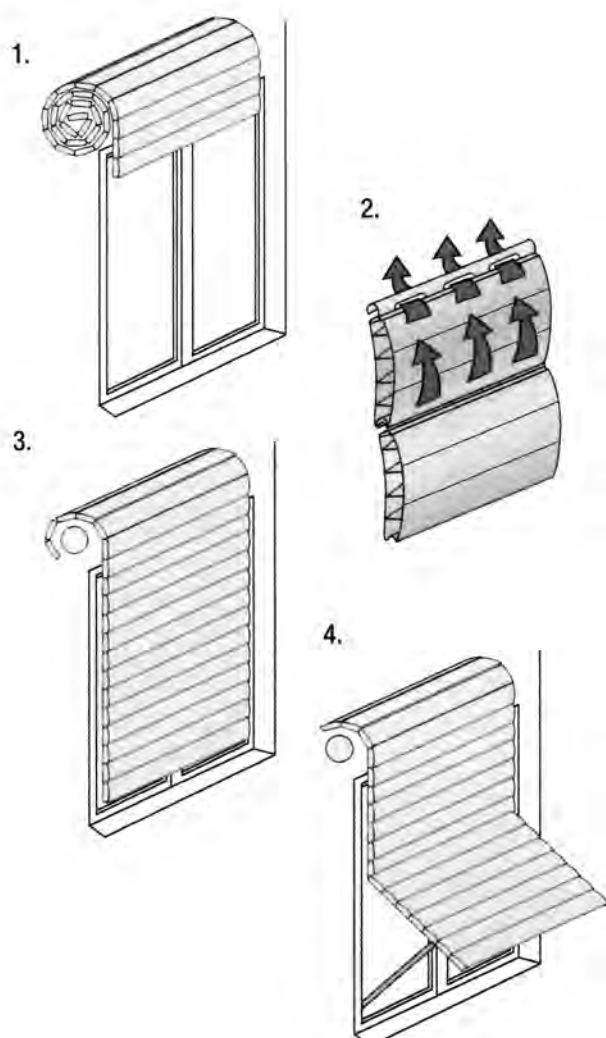
1. A casa non ancora abitata, ma con avvolgibili installate, lasciare il telo arrotolato all'interno del cassonetto. Nel caso ciò non fosse possibile fare riferimento ai punti 2 e 3.
2. Tenere le stecche e la finestra leggermente aperte per agevolare l'aerazione e quindi abbassare la temperatura fra avvolgibile e serramento.
3. Assicurarsi che il telo rimanga sollevato di almeno 1 cm dalla banchina, per evitare che il peso dell'avvolgibile, agendo sulla parte terminale (ultime 5/6 stecche) ne provochi la deformazione.
4. Evitare possibilmente l'installazione dei teli a sporgere, specie se di dimensioni ragguardevoli.
5. Evitare l'installazione dei teli in PVC in presenza di doppi vetri esterni.

Per gli avvolgibili in PVC consigliamo l'inserimento del terminale in alluminio in quanto:

- aumentano la resistenza alle intrusioni
- diminuiscono la possibilità di deformazione nei colori scuri

Importante l'inserimento del rullino di rinvio.

non si assume responsabilità per danni dal mancato rispetto delle suddette disposizioni.



Avvolgibile in Alluminio coibentato con poliuretano media densità Tipo AS 55

Bloccaggio Stecca



Profilo in alluminio per avvolgibile a schiuma poliuretana ecologica ad alta stabilità e lunga durata, senza alcuna manutenzione.



standard
con tappo
laterale spillato



con chiodo
metallico
maggiorazione
del 15%



con tappo
scarpetta spillato
maggiorazione
del 15%
Guide compatibili
A30, A27, guide
in ferro

Caratteristiche tecniche

Misura nominale

12 x 55 mm

Spessore alluminio

c.ca 0,33 mm

Peso per mq

c.ca 3,7 Kg

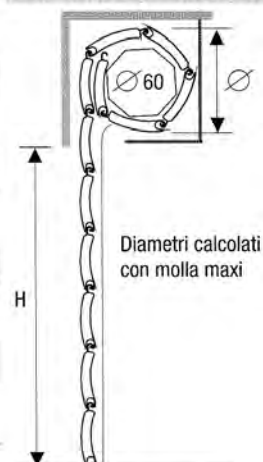
Barre per 1mt di altezza

18

Larg. massima consigliata

4200 mm

Diametro di arrotolamento

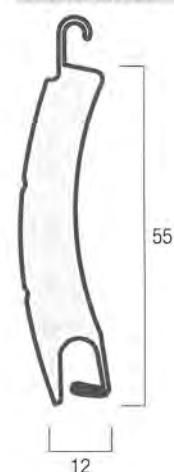


Ingombro (mm) ø 60

altezza -> diametro

1000	-> 140
1200	-> 155
1300	-> 165
1400	-> 170
1500	-> 175
1600	-> 175
1700	-> 180
1800	-> 185
1900	-> 185
2000	-> 195
2200	-> 200
2400	-> 210
2600	-> 215
2800	-> 220
3000	-> 230
3300	-> 240

Profilo AS 55

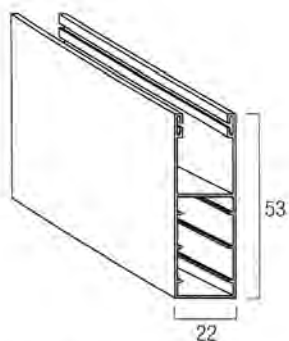


Listino Prezzi

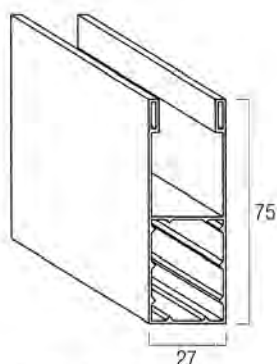
Codice	Tipologia	Specifiche tecniche	UM	RAL **	Finto Legno **	Col.Particol.**
ALLSTAS	Stecche	in alluminio a barre	ml	€ 2,08	€ 2,14	€ 2,28
ALLSTAS-SM	Stecche	in alluminio su misura	ml	€ 2,38	€ 2,45	€ 2,61
ALLAVAS-ST0	Avvolgibili	✗ in alluminio solo telo* c/terminale in Pvc	mq	€ 50,20	€ 51,84	€ 54,15
ALLAVAS-ST1	Avvolgibili	✗ in alluminio solo telo* c/terminale in Allum.	mq	€ 52,60	€ 53,30	€ 56,60

*minimo di fatturazione per gli avvolgibili solo telo: 1,50 mq

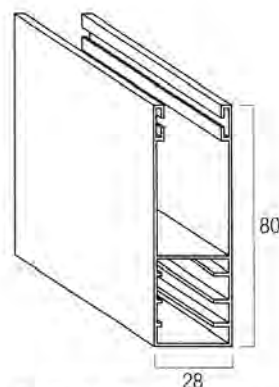
Guide, terminali e accessori compatibili



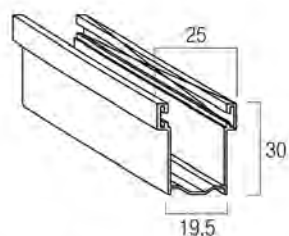
Guida in alluminio A53
GUAL..53M
22 x 53 mm



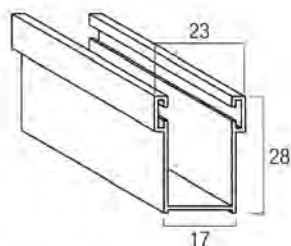
Guida in alluminio A75
GUAL..75M
27 x 75 mm



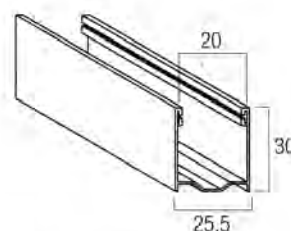
Guida in alluminio A80
GUAL..80M
28 x 80 mm



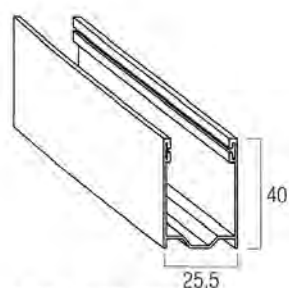
Guida in alluminio A30
GUAL..30M
19,5 x 30 mm



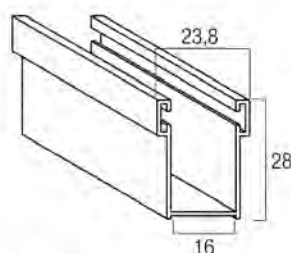
Guida in alluminio A28
GUAL..28M
17 x 28 mm



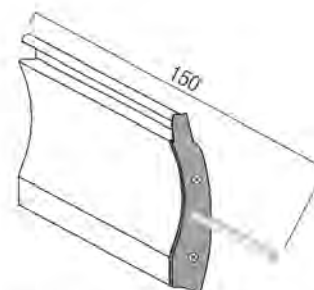
Guida in alluminio A27
GUAL..27M
25,5 x 30 mm



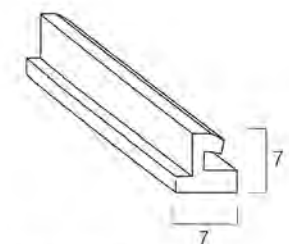
Guida in alluminio A40
GUAL..40M
25,5 x 40 mm



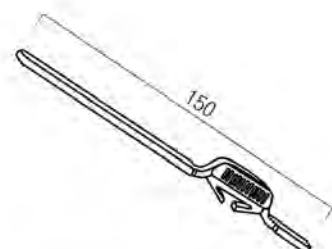
Guida in alluminio A16
GUAL..16M
16 x 28 mm



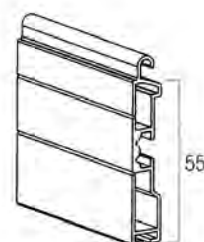
Caten. intermedio di sicurezza per stecca
CATSTE000M
150 mm



Terminale in pvc
TERPVCRI9MI
7 x 7 mm



Catenacciolo per terminale
CATTER000
150 mm



Terminale in alluminio A55
TERAL..14M
55 mm

Avvolgibile in Alluminio coibentato con poliuretano media densità Tipo AM 55

Bloccaggio Stecca



standard
con tappo
laterale spillato

Profilo in alluminio per avvolgibile a schiuma poliuretana ecologica ad alta stabilità e lunga durata, senza alcuna manutenzione.

Profilo disponibile per ordini superiori a 200 mq

Caratteristiche tecniche

Misura nominale

13,2 x 55 mm

Spessore alluminio

c.ca 0,27 mm

Peso per mq

c.ca 3,2 Kg

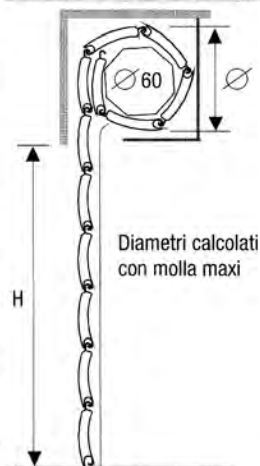
Barre per 1mt di altezza

18

Larg. massima consigliata

4200 mm

Diametro di arrotolamento

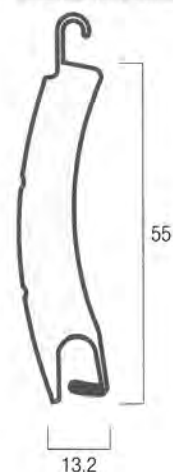


Ingombro (mm) ø 60

altezza -> diametro

1000	-> 140
1200	-> 155
1300	-> 165
1400	-> 170
1500	-> 175
1600	-> 175
1700	-> 180
1800	-> 185
1900	-> 185
2000	-> 195
2200	-> 200
2400	-> 210
2600	-> 215
2800	-> 220
3000	-> 230
3300	-> 240

Profilo AM 55

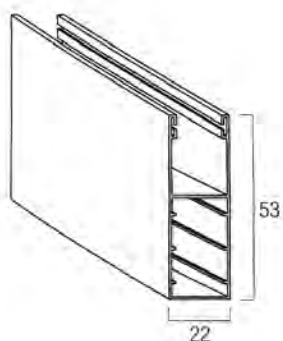


Listino Prezzi

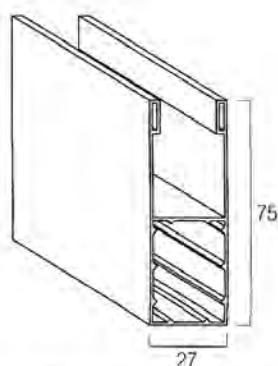
Codice	Tipologia	Specifiche tecniche	UM	RAL **	Finto Legno **	Col.Particol.**
ALLSTME	Stecche	in alluminio a barre	ml	€ 1,84	€ 1,92	€ 1,96
ALLSTME-SM	Stecche	in alluminio su misura	ml	€ 2,02	€ 2,09	€ 2,15
ALLAVME-STO	Avvolgibili	in alluminio solo telo* c/terminale in Pvc	mq	€ 46,71	€ 48,35	€ 50,67
ALLAVME-ST1	Avvolgibili	in alluminio solo telo* c/terminale in Allum.	mq	€ 47,80	€ 49,40	€ 51,70

*minimo di fatturazione per gli avvolgibili solo telo: 1,50 mq

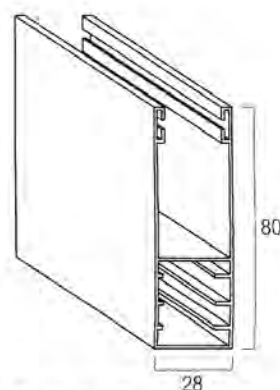
Guide, terminali e accessori compatibili



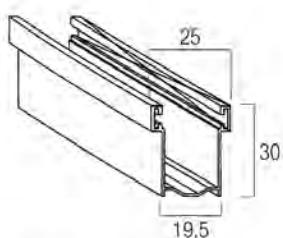
Guida in alluminio A53
 GUIAL..53M
 22 x 53 mm



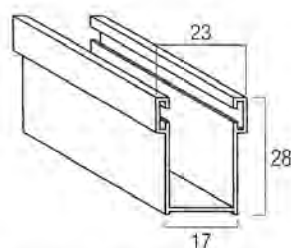
Guida in alluminio A75
 GUIAL..75M
 27 x 75 mm



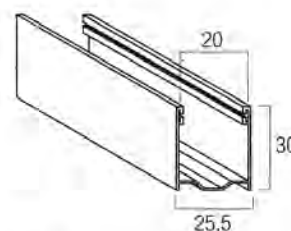
Guida in alluminio A80
 GUIAL..80M
 28 x 80 mm



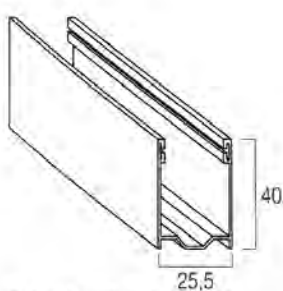
Guida in alluminio A30
 GUIAL..30M
 19,5 x 30 mm



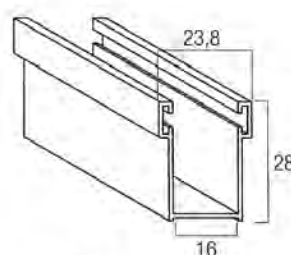
Guida in alluminio A28
 GUIAL..28M
 17 x 28 mm



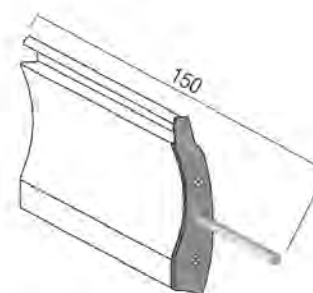
Guida in alluminio A27
 GUIAL..27M
 25,5 x 30 mm



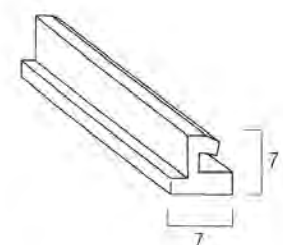
Guida in alluminio A40
 GUIAL..40M
 25,5 x 40 mm



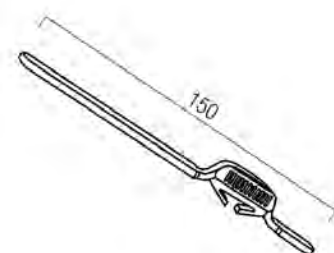
Guida in alluminio A16
 GUIAL..16M
 16 x 28 mm



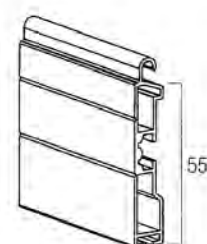
Caten. intermedio di sicurezza per stecca
 CATSTE000M
 150 mm



Terminale in pvc
 TERPVCRI00
 7 x 7 mm



Catenacciolo per terminale
 CATTER000
 150 mm



Terminale in alluminio A55
 TERAL..14M
 55 mm

Avvolgibile in Alluminio coibentato con poliuretano media densità Tipo A 45

Bloccaggio Stecca



standard
con tappo
laterale spillato

Profilo in alluminio per avvolgibile a schiuma poliuretana ecologica ad alta stabilità e lunga durata, senza alcuna manutenzione.

Caratteristiche tecniche

Misura nominale	Diametro di arrotolamento	Ingombro (mm) \varnothing 40	Ingombro (mm) \varnothing 60	Profilo A 45
9 x 45 mm	<p>Diametri calcolati con molla mini</p>	altezza -> diametro	altezza -> diametro	
Spessore alluminio		1000 -> 120	1000 -> 125	
c.ca 0,30 mm		1200 -> 127	1200 -> 135	
Peso per mq		1300 -> 127	1300 -> 135	
c.ca 3,2 Kg		1400 -> 136	1400 -> 140	
Barre per 1mt di altezza		1500 -> 136	1500 -> 143	
22		1600 -> 145	1600 -> 151	
Larg. massima consigliata		1700 -> 145	1700 -> 151	
3500 mm		1800 -> 150	1800 -> 156	
		1900 -> 153	1900 -> 160	
		2000 -> 157	2000 -> 165	
		2200 -> 160	2200 -> 167	
		2400 -> 170	2400 -> 170	
		2600 -> 170	2600 -> 173	
		2800 -> 178	2800 -> 180	
		3000 -> 183	3000 -> 185	
	3300 -> 192	3300 -> 196		

Listino Prezzi

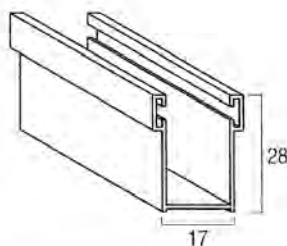
Codice	Tipologia	Specifiche tecniche	UM	RAL **	Finto Legno **	Col.Particol.**
ALLSTMC	Stecche	in alluminio a barre	ml	€ 1,52	€ 1,58	€ 1,65
ALLSTMC-SM	Stecche	in alluminio su misura	ml	€ 1,73	€ 1,80	€ 1,88
ALLAVMC-ST0	Avvolgibili	in alluminio solo telo* c/terminale in Pvc	mq	€ 51,60	€ 53,40	€ 54,80
ALLAVMC-ST1	Avvolgibili	in alluminio solo telo* c/terminale in Allum.	mq	€ 53,16	€ 55,80	€ 56,80

*minimo di fatturazione per gli avvolgibili solo telo: 1,50 mq

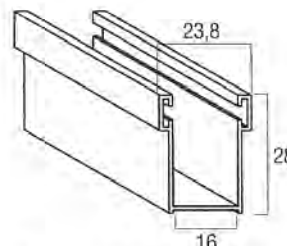
Guide, terminali e accessori compatibili



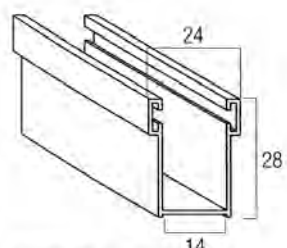
Guida in alluminio A53
 GUIAL..53M
 22 x 53 mm



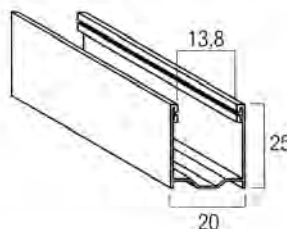
Guida in alluminio A28
 GUIAL..28M
 17 x 28 mm



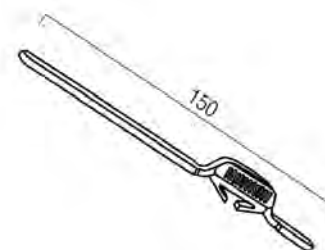
Guida in alluminio A16
 GUIAL..16M
 16 x 28 mm



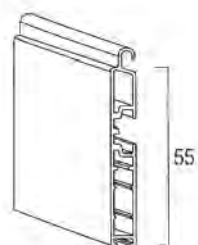
Guida in alluminio A14
 GUIAL..14M
 14 x 28 mm



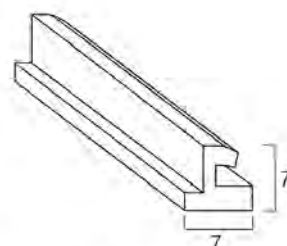
Guida in alluminio A25
 GUIAL..25M
 20 x 25 mm



Catenaccio per terminale
 CATER000
 150 mm



Terminale in alluminio 9 x 55
 TERAL..09M
 55 mm



Terminale in pvc
 TERPVCRIGMI
 7 x 7 mm

Avvolgibile in Alluminio coibentato con poliuretano media densità Tipo A 37

Bloccaggio Stecca



standard
con tappo
laterale spillato

Profilo in alluminio per avvolgibile a schiuma poliuretana ecologica ad alta stabilità e lunga durata, senza alcuna manutenzione.

Tempi di consegna 15 gg lavorativi.

Caratteristiche tecniche

Misura nominale	Diametro di arrotolamento	Ingombro (mm) ø 40	Ingombro (mm) ø 60	Profilo A 37
8 x 37 mm		altezza -> diametro	altezza -> diametro	
Spessore alluminio		1000 -> 105	1000 -> 115	
c.ca 0,27 mm		1200 -> 115	1200 -> 125	
Peso per mq		1300 -> 120	1300 -> 125	
c.ca 2,8 Kg		1400 -> 120	1400 -> 130	
Barre per 1mt di altezza		1500 -> 126	1500 -> 130	
27		1600 -> 130	1600 -> 133	
Larg. massima consigliata		1700 -> 130	1700 -> 138	
2500 mm		1800 -> 135	1800 -> 140	
		1900 -> 136	1900 -> 145	
		2000 -> 141	2000 -> 145	
		2200 -> 148	2200 -> 150	
		2400 -> 151	2400 -> 155	
		2600 -> 156	2600 -> 162	
	2800 -> 161	2800 -> 168		
	3000 -> 166	3000 -> 172		
	3300 -> 172	3300 -> 180		

Listino Prezzi

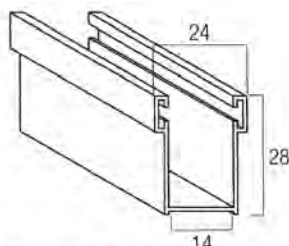
Codice	Tipologia	Specifiche tecniche	UM	RAL **	Finto Legno **	Col.Particol.**
ALLSTMI	Stecche	in alluminio a barre	ml	€ 1,20	€ 1,28	€ 1,34
ALLSTMI-SM	Stecche	in alluminio su misura	ml	€ 1,38	€ 1,47	€ 1,54
ALLAVMI-STO	Avvolgibili	in alluminio solo telo* c/terminale in Pvc	mq	€ 51,40	€ 53,40	€ 55,30
ALLAVMI-ST1	Avvolgibili	in alluminio solo telo* c/terminale in Allum.	mq	€ 52,30	€ 54,35	€ 56,20

*minimo di fatturazione per gli avvolgibili solo telo: 1,50 mq

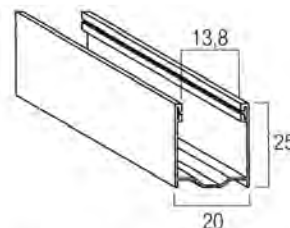
Guide, terminali e accessori compatibili



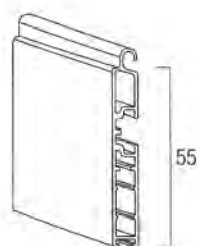
Guida in alluminio A53
GUIAL..53M
22 x 53 mm



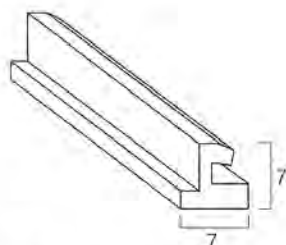
Guida in alluminio A14
GUIAL..14M
14 x 28 mm



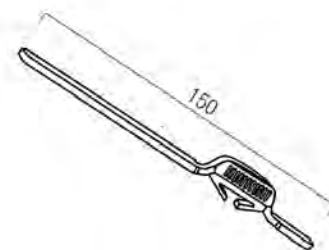
Guida in alluminio A25
GUIAL..25M
20 x 25 mm



Terminale in alluminio 9 x 55
TERAL..09M
55 mm



Terminale in pvc
TERPVCRIGMI
7 x 7 mm



Catenacciolo per terminale
CATTER000
150 mm

Avvolgibile in Alluminio coibentato con poliuretano ad alta densità Tipo ASD 55

Bloccaggio Stecca



Profilo in alluminio per avvolgibile a schiuma poliuretana ecologica ad alta densità per un'alta stabilità e lunga durata, senza alcuna manutenzione.



standard con tappo laterale avvitato



con chiodo metallico maggiorazione del 15%



con tappo scarpetta avvitato maggiorazione del 15%
Guide compatibili A30, A27, guide in ferro

Caratteristiche tecniche

Misura nominale

12 x 55 mm

Spessore alluminio

c.ca 0,33 mm

Peso per mq

c.ca 5,1 Kg

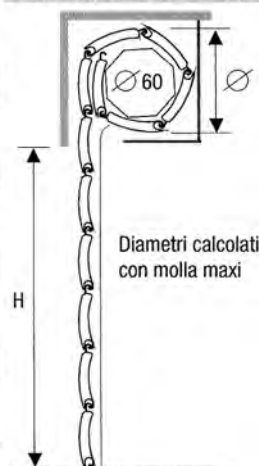
Barre per 1mt di altezza

18

Larg. massima consigliata

4200 mm

Diametro di arrotolamento

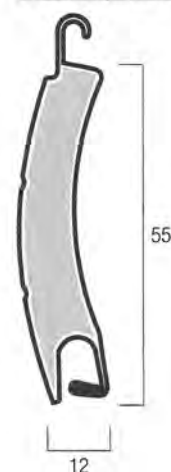


Ingombro (mm) ø 60

altezza -> diametro

1000	-> 140
1200	-> 155
1300	-> 165
1400	-> 170
1500	-> 175
1600	-> 175
1700	-> 180
1800	-> 185
1900	-> 185
2000	-> 195
2200	-> 200
2400	-> 210
2600	-> 215
2800	-> 220
3000	-> 230
3300	-> 240

Profilo ASD 55

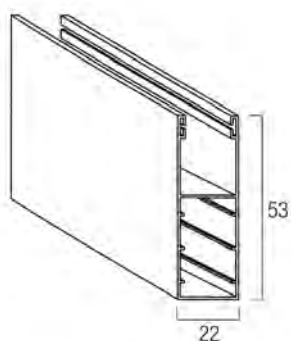


Listino Prezzi

Codice	Tipologia	Specifiche tecniche	UM	RAL **	Finto Legno **	Col.Particol.**
ALLSTHD	Stecche	in alluminio a barre	ml	€ 2,80	€ 2,88	€ 2,98
ALLSTHD-SM	Stecche	in alluminio su misura	ml	€ 3,21	€ 3,30	€ 3,41
ALLAVHD-ST0	Avvolgibili	in alluminio solo telo* c/terminale in Pvc	mq	€ 68,70	€ 70,88	€ 74,26
ALLAVHD-ST1	Avvolgibili	in alluminio solo telo* c/terminale in Allum.	mq	€ 69,80	€ 72,00	€ 75,80

*minimo di fatturazione per gli avvolgibili solo telo: 1,50 mq

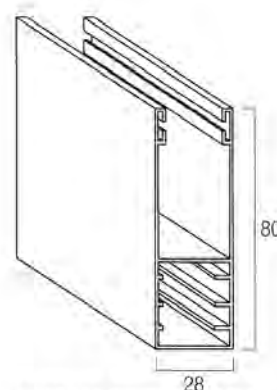
Guide, terminali e accessori compatibili



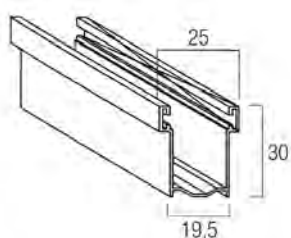
Guida in alluminio A53
 GUIAL..53M
 22 x 53 mm



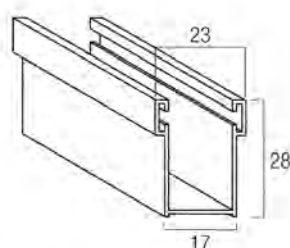
Guida in alluminio A75
 GUIAL..75M
 27 x 75 mm



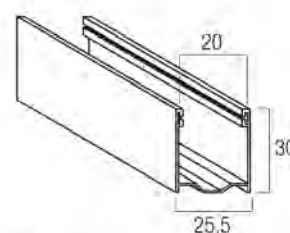
Guida in alluminio A80
 GUIAL..80M
 28 x 80 mm



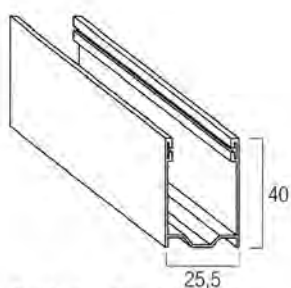
Guida in alluminio A30
 GUIAL..30M
 19,5 x 30 mm



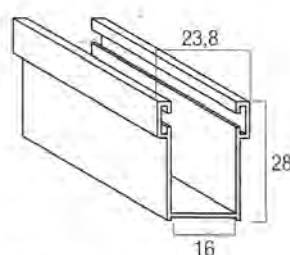
Guida in alluminio A28
 GUIAL..28M
 17 x 28 mm



Guida in alluminio A27
 GUIAL..27M
 25,5 x 30 mm



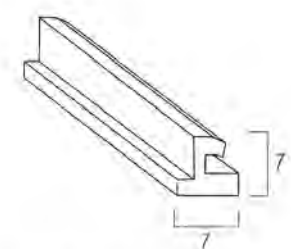
Guida in alluminio A40
 GUIAL..40M
 25,5 x 40 mm



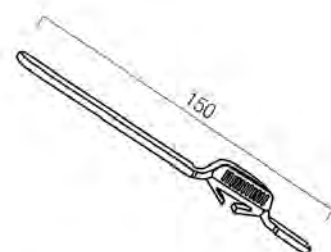
Guida in alluminio A16
 GUIAL..16M
 16 x 28 mm



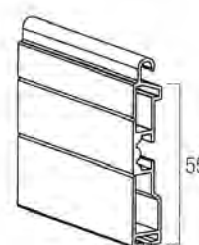
Caten. intermedio di sicurezza per stecca
 CATSTE000
 150 mm



Terminale in pvc
 TERPVCRIGMI
 7 x 7 mm



Catenacciolo per terminale
 CATTER000
 150 mm



Terminale in alluminio A55
 TERAL..14M
 55 mm

Avvolgibile in Alluminio coibentato con poliuretano ad alta densità Tipo AD 45

Bloccaggio Stecca



standard
con tappo
laterale avvitato

Profilo in alluminio per avvolgibile a schiuma poliuretana ecologica ad alta densità per un'alta stabilità e lunga durata, senza alcuna manutenzione.

Tempi di consegna 15 gg lavorativi.

Caratteristiche tecniche

Misura nominale	Diametro di arrotolamento	Ingombro (mm) ø 40	Ingombro (mm) ø 60	Profilo AD 45
9 x 45 mm	<p>Diametri calcolati con molla mini</p>	altezza -> diametro	altezza -> diametro	
Spessore alluminio		1000 -> 120	1000 -> 125	
c.ca 0,30 mm		1200 -> 127	1200 -> 135	
Peso per mq		1300 -> 127	1300 -> 135	
c.ca 4,3 Kg		1400 -> 136	1400 -> 140	
Barre per 1mt di altezza		1500 -> 136	1500 -> 143	
22		1600 -> 145	1600 -> 151	
Larg. massima consigliata		1700 -> 145	1700 -> 151	
3500 mm		1800 -> 150	1800 -> 156	
		1900 -> 153	1900 -> 160	
		2000 -> 157	2000 -> 165	
		2200 -> 160	2200 -> 167	
		2400 -> 170	2400 -> 170	
		2600 -> 170	2600 -> 173	
	2800 -> 178	2800 -> 180		
	3000 -> 183	3000 -> 185		
	3300 -> 192	3300 -> 196		

Listino Prezzi

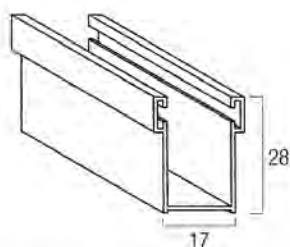
Codice	Tipologia	Specifiche tecniche	UM	RAL **	Finto Legno **	Col.Particol.**
ALLSTMD	Stecche	in alluminio a barre	ml	€ 2,04	€ 2,10	€ 2,18
ALLSTMD-SM	Stecche	in alluminio su misura	ml	€ 2,24	€ 2,30	€ 2,38
ALLAVMD-STO	Avvolgibili	in alluminio solo telo* c/terminale in Pvc	mq	€ 75,40	€ 77,80	€ 78,90
ALLAVMD-ST1	Avvolgibili	in alluminio solo telo* c/terminale in Allum.	mq	€ 76,50	€ 79,10	€ 80,10

*minimo di fatturazione per gli avvolgibili solo telo: 1,50 mq

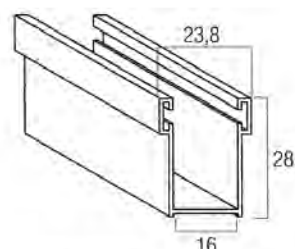
Guide, terminali e accessori compatibili



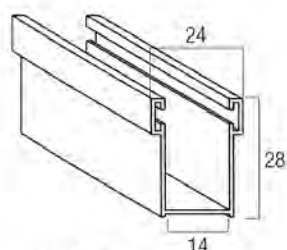
Guida in alluminio A53
 GUIAL..53M
 22 x 53 mm



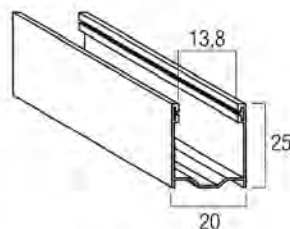
Guida in alluminio A28
 GUIAL..28M
 17 x 28 mm



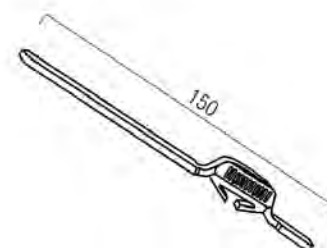
Guida in alluminio A16
 GUIAL..16M
 16 x 28 mm



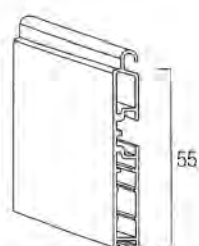
Guida in alluminio A14
 GUIAL..14M
 14 x 28 mm



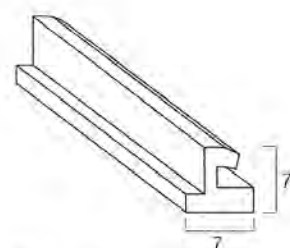
Guida in alluminio A25
 GUIAL..25M
 20 x 25 mm



Catenaccio per terminale
 CATER000
 150 mm



Terminale in alluminio 9 x 55
 TERAL..09M
 55 mm



Terminale in pvc
 TERPVCRIGMI
 7 x 7 mm

Colori **Avvolgibili Alluminio**



1 Bianco



19 Panna



8 Avorio



3 Grigio



36 Grigio 35



2 Argento



9 Bronzo



4 Beige



5 Verde



12 Verde oliva



13 Verde brillante



27 Verde pisello



7 Testa di moro



21 Marrone cioccolato



6 Rosso mattone



14 Rosso vivo



15 Azzurro



25 Terracotta



26 Ocra



22 Verde Raffaello



24 Grigio Raffaello

* È stata riportata la migliore rappresentazione possibile dei colori nella nostra collezione. Differenze tra questi colori ed i colori del campionario non sono contestabili.



20 Rosso Raffaello



23 Marrone Raffaello



11 Legno scuro



10 Legno chiaro



30 Legno scuro fiamm.



29 Legno chiaro fiamm.



17 Legno rovere



18 Legno douglas



28 Legno ciliegio



34 Legno pino



35 Legno olmo



37 Legno castagno



39 Legno noce



16 Bordeaux 3005



31 Celeste



32 Sabbia



33 Verde acqua



38 Bronzo scuro

* È stata riportata la migliore rappresentazione possibile dei colori nella nostra collezione. Differenze tra questi colori ed i colori del campionario non sono contestabili.

Avvolgibile in Acciaio coibentato con poliuretano media densità Tipo CS 55

Bloccaggio Stecca



standard
con tappo
laterale spillato



con chiodo
metallico
maggiorazione
del 15 %

Profilo in acciaio per avvolgibile a schiuma poliuretana ecologica ad alta stabilità e lunga durata, senza alcuna manutenzione.

Caratteristiche tecniche

Misura nominale

12 x 55 mm

Spessore acciaio

c.ca 0,40 mm

Peso per mq

c.ca 9,0 Kg

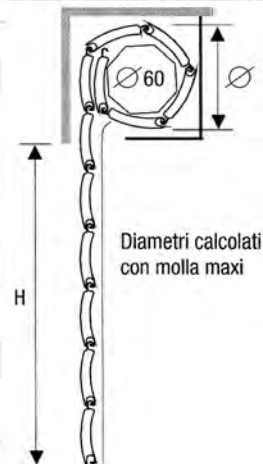
Barre per 1mt di altezza

18

Larg. massima consigliata

4200 mm

Diametro di arrotolamento

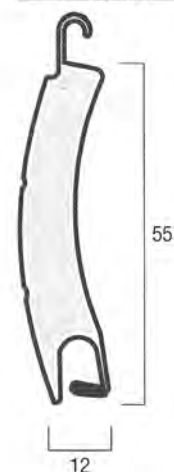


Ingombro (mm) ø 60

altezza -> diametro

1000	-> 140
1200	-> 155
1300	-> 165
1400	-> 170
1500	-> 175
1600	-> 175
1700	-> 180
1800	-> 185
1900	-> 185
2000	-> 195
2200	-> 200
2400	-> 210
2600	-> 215
2800	-> 220
3000	-> 230
3300	-> 240

Profilo CS 55



Listino Prezzi

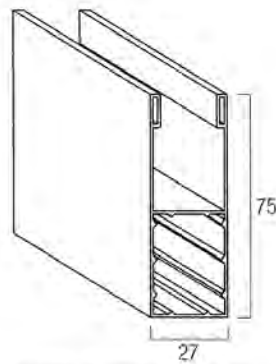
Codice	Tipologia	Specifiche tecniche	UM	RAL **	Finto Legno **	Col.Particol.**
ACCSTCS	Stecche	in alluminio a barre	ml	€ 2,62	€ 3,06	€ 3,10
ACCSTCS-SM	Stecche	in alluminio su misura	ml	€ 2,88	€ 3,37	€ 3,41
ACCAVCS-ST0	Avvolgibili	in alluminio solo telo* c/terminale in Pvc	mq	€ 57,78	€ 65,56	€ 66,30
ACCAVCS-ST1	Avvolgibili	in alluminio solo telo* c/terminale in Allum.	mq	€ 59,99	€ 68,00	€ 69,00

*minimo di fatturazione per gli avvolgibili solo telo: 1,50 mq

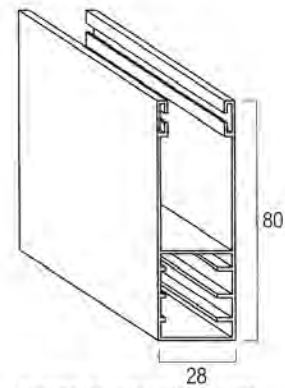
Guide, terminali e accessori compatibili



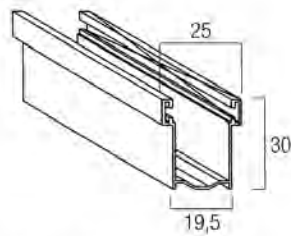
Guida in alluminio A53
GUAL..53M
22 x 53 mm



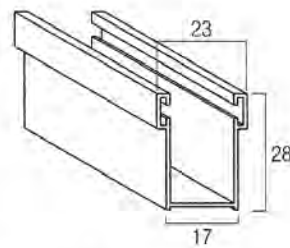
Guida in alluminio A75
GUAL..75M
27 x 75 mm



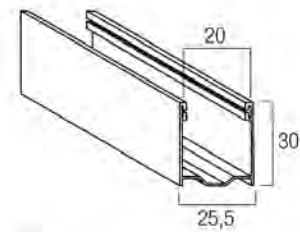
Guida in alluminio A80
GUAL..80M
28 x 80 mm



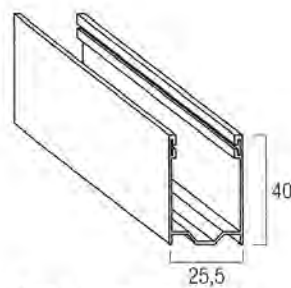
Guida in alluminio A30
GUAL..30M
19,5 x 30 mm



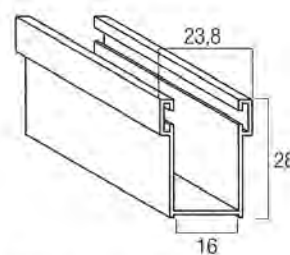
Guida in alluminio A28
GUAL..28M
17 x 28 mm



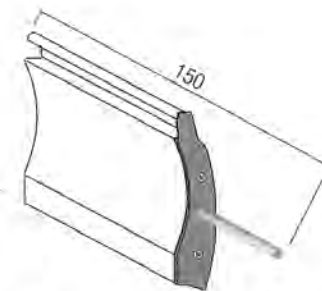
Guida in alluminio A27
GUAL..27M
25,5 x 30 mm



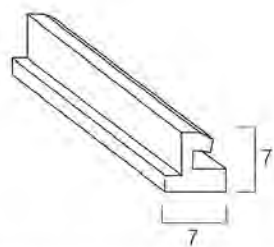
Guida in alluminio A40
GUAL..40M
25,5 x 40 mm



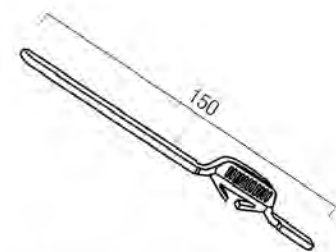
Guida in alluminio A16
GUAL..16M
16 x 28 mm



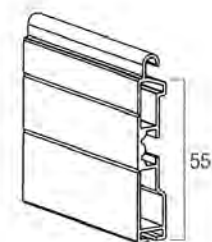
Caten. intermedio di sicurezza per stecca
CATSTE000M
150 mm



Terminale in pvc
TERPVCRIGMI
7 x 7 mm



Catenacciolo per terminale
CATTER000
150 mm



Terminale in alluminio A55
TERAL..14M
55 mm

Avvolgibile in Acciaio coibentato con poliuretano media densità Tipo C 42

Bloccaggio Stecca



standard
con tappo
laterale spillato

Profilo in acciaio per avvolgibile a schiuma poliuretanică ecologica ad alta stabilità e lunga durata, senza alcuna manutenzione.

Tempi di consegna 15 gg lavorativi.

Caratteristiche tecniche

Misura nominale	Diametro di arrotolamento	Ingombro (mm) ø 40	Ingombro (mm) ø 60	Profilo C 42
9 x 42 mm		altezza -> diametro	altezza -> diametro	
Spessore acciaio		1000 -> 120	1000 -> 125	
c.ca 0,40 mm		1200 -> 127	1200 -> 135	
Peso per mq		1300 -> 127	1300 -> 135	
c.ca 9,0 Kg		1400 -> 136	1400 -> 140	
Barre per 1mt di altezza		1500 -> 136	1500 -> 143	
23		1600 -> 145	1600 -> 151	
Larg. massima consigliata		1700 -> 145	1700 -> 151	
3500 mm		1800 -> 150	1800 -> 156	
		1900 -> 153	1900 -> 160	
		2000 -> 157	2000 -> 165	
		2200 -> 160	2200 -> 167	
		2400 -> 170	2400 -> 170	
		2600 -> 170	2600 -> 173	
		2800 -> 178	2800 -> 180	
	3000 -> 183	3000 -> 185		
	3300 -> 192	3300 -> 196		

Listino Prezzi

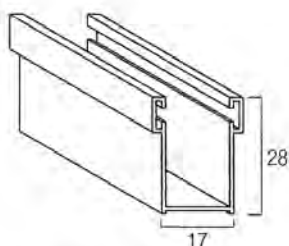
Codice	Tipologia	Specifiche tecniche	UM	RAL **	Finto Legno **	Col.Particol.**
ACCSTMG	Stecche	in alluminio a barre	ml	€ 1,86	€ 2,08	€ 2,12
ACCSTMG-SM	Stecche	in alluminio su misura	ml	€ 2,04	€ 2,28	€ 2,33
ACCAVMG-STO	Avvolgibili	in alluminio solo telo* c/terminale in Pvc	mq	€ 68,40	€ 76,20	€ 78,30
ACCAVMG-ST1	Avvolgibili	in alluminio solo telo* c/terminale in Allum.	mq	€ 69,70	€ 77,80	€ 79,40

*minimo di fatturazione per gli avvolgibili solo telo: 1,50 mq

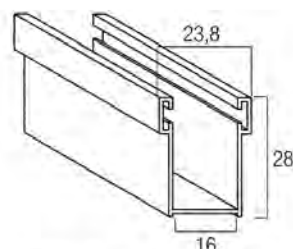
Guide, terminali e accessori compatibili



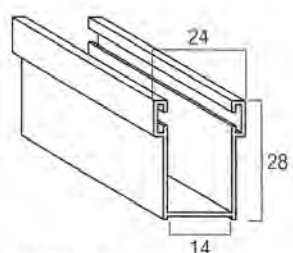
Guida in alluminio A53
 GUIAL..53M
 22 x 53 mm



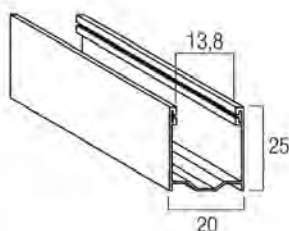
Guida in alluminio A28
 GUIAL..28M
 17 x 28 mm



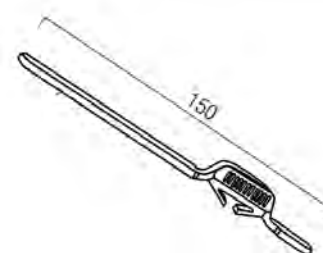
Guida in alluminio A16
 GUIAL..16M
 16 x 28 mm



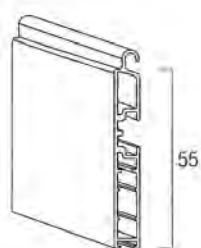
Guida in alluminio A14
 GUIAL..14M
 14 x 28 mm



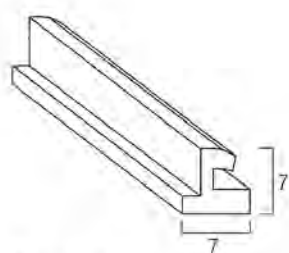
Guida in alluminio A25
 GUIAL..25M
 20 x 25 mm



Catenaccio per terminale
 CATTER000
 150 mm



Terminale in alluminio 9 x 55
 TERAL..09M
 55 mm



Terminale in pvc
 TERPVCRIGMI
 7 x 7 mm

Colori **Avvolgibili Acciaio**



13 Bianco candido



01 Avorio 1013



02 Avorio



3 Grigio



28 Grigio 35



25 Argento




12 Primer



4 Beige



5 Verde



21 Verde chiaro



19 Verde brillante



8 Bleu



7 Testa di moro



22 Marrone 8017



6 Rosso mattone



20 Rosso vivo



18 Ocra



14 Terracotta

* È stata riportata la migliore rappresentazione possibile dei colori nella nostra collezione. Differenze tra questi colori ed i colori del campionario non sono contestabili.



10 Legno chiaro



11 Legno scuro



27 Legno castagno



15 Verde Raffaello



17 Grigio Raffaello

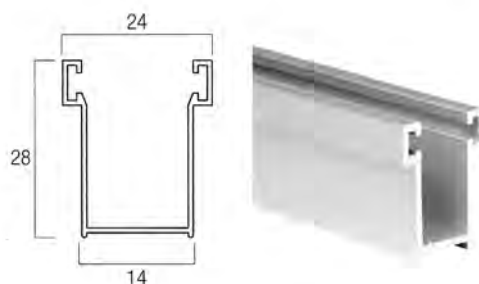


16 Rosso Raffaello

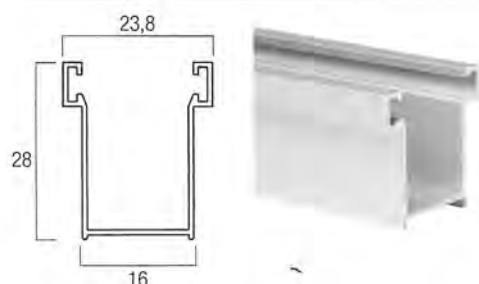


9 Marrone Raffaello

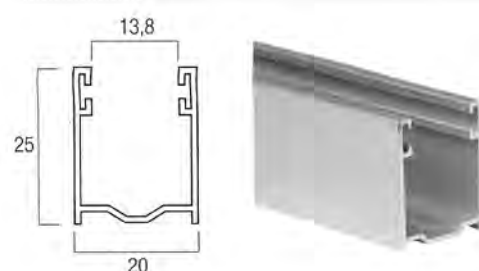
Guide e spazzolini per guide



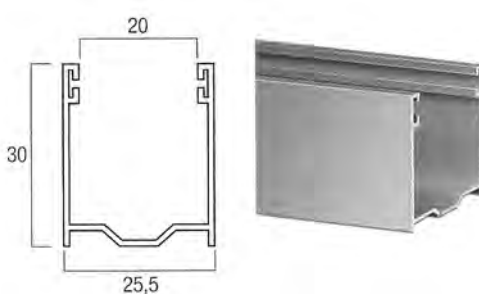
Descrizione	Codice	Info	Prezzo / ml
Guida in alluminio estruso A14	GUIALAR/BR14	arg. / bron.	€ 4,75
28 x 14 mm in barre da 6,8 ml	GUIAL...14	RAL*	€ 4,53
Guida in alluminio estruso A14	GUIALAR/BR14M	arg. / bron.	€ 7,78
28 x 14 mm su misura con spazzolino	GUIAL...14M	RAL*	€ 7,19



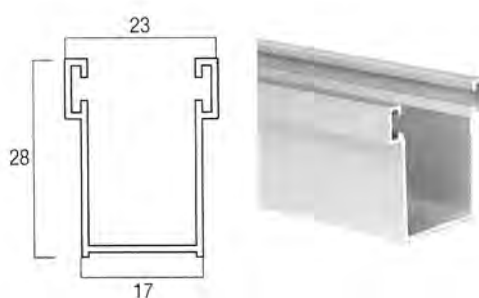
Descrizione	Codice	Info	Prezzo / ml
Guida in alluminio estruso A16	GUIALAR/BR16	arg. / bron.	€ 3,43
28 x 16 mm in barre da 6,8 ml	GUIALAR/BR16	arg. / bron.	€ 3,43
Guida in alluminio estruso A16	GUIALAR/BR16M	arg. / bron.	€ 6,89
28 x 16 mm su misura con spazzolino	GUIALAR/BR16M	arg. / bron.	€ 6,89



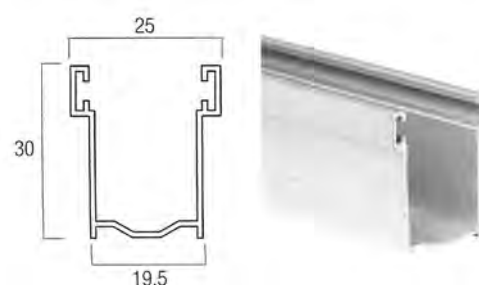
Descrizione	Codice	Info	Prezzo / ml
Guida in alluminio estruso A25	GUIALAR/BR25	arg. / bron.	€ 3,59
25 x 20 mm in barre da 6,8 ml	GUIAL...25	RAL*	€ 3,54
Guida in alluminio estruso A25	GUIALAR/BR25M	arg. / bron.	€ 6,72
25 x 20 mm su misura con spazzolino	GUIAL...25M	RAL*	€ 7,81



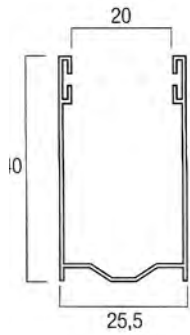
Descrizione	Codice	Info	Prezzo / ml
Guida in alluminio estruso A27	GUIALAR/BR27	arg. / bron.	€ 4,18
30 x 25,5 mm in barre da 6,8 ml	GUIAL...27	RAL*	€ 4,00
Guida in alluminio estruso A27	GUIALAR/BR27M	arg. / bron.	€ 7,54
30 x 25,5 mm su misura con spazzolino	GUIAL...27M	RAL*	€ 8,07



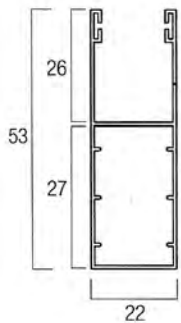
Descrizione	Codice	Info	Prezzo / ml
Guida in alluminio estruso A28	GUIALAR/BR28	arg. / bron.	€ 3,43
28 x 17 mm in barre da 6,8 ml	GUIAL...28	RAL*	€ 3,39
Guida in alluminio estruso A28	GUIALAR/BR28M	arg. / bron.	€ 6,89
28 x 17 mm su misura con spazzolino	GUIAL...28M	RAL*	€ 7,15




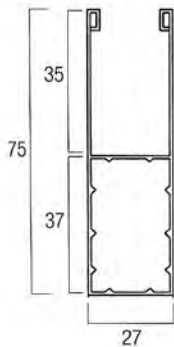
Descrizione	Codice	Info	Prezzo / ml
Guida in alluminio estruso A30	GUIALAR/BR30	arg. / bron.	€ 3,74
30 x 19,5 mm in barre da 6,8 ml	GUIAL...30	RAL*	€ 3,70
Guida in alluminio estruso A30	GUIALAR/BR30M	arg. / bron.	€ 7,18
30 x 19,5 mm su misura con spazzolino	GUIAL...30M	RAL*	€ 7,41



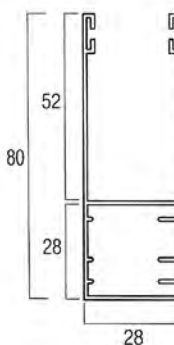
Descrizione	Codice	Info	Prezzo / ml
Guida in alluminio estruso A40	GUIALAR/BR40	arg. / bron.	€ 5,62
40 x 25,5 mm in barre da 6,8 ml	GUIAL...40	RAL*	€ 5,54
Guida in alluminio estruso A40	GUIALAR/BR40M	arg. / bron.	€ 8,16
40 x 25,5 mm su misura con spazzolino	GUIAL...40M	RAL*	€ 7,57



Descrizione	Codice	Info	Prezzo / ml
Guida in alluminio estruso A53	GUIAL...53	bar. 6,5 ml	€ 9,13
22 x 53 mm colori RAL*	GUIAL...53M	su misura	€ 10,49

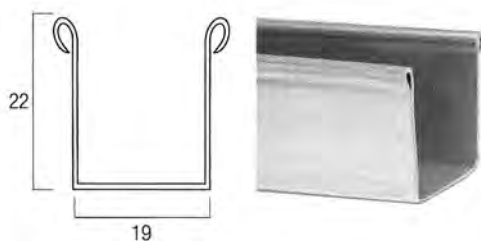


Descrizione	Codice	Info	Prezzo / ml
Guida in alluminio estruso A75	GUIAL...75	bar. 5,8 ml	€ 20,06
27 x 75 mm colori RAL*	GUIAL...75M	su misura	€ 23,07



Descrizione	Codice	Info	Prezzo / ml
Guida in alluminio estruso A80	GUIAL...80	bar. 5,8 ml	€ 23,43
28 x 80 mm colori RAL*	GUIAL...80M	su misura	€ 26,94


Guide e spazzolini per guide



Descrizione	Codice	Info	Prezzo / ml
Guida in ferro zincato 22 x 19 x 22 mm	GUIFER07	bar. 5/6 mt	€ 1,97
	GUIFERSM	su misura	€ 2,40



Descrizione	Codice	Info	Prezzo / pz
Invito guida per guida in ferro 22 x 19 x 22 mm	GUINVIT		€ 1,20



Descrizione	Codice	Info	Prezzo / pz
1. Spazzolino 4,8 x 3 per guide A28 e A16	GUAGUI30	4,8x3mm	€ 0,28
2. Spazzolino 4,8 x 4 per guide A25, A28, A14 e A16	GUAGUI40	4,8x4mm	€ 0,28
3. Spazzolino 4,8 x 6 per guide A40, A27, A30 e terminale in pvc 14x55	GUAGUI60	4,8x6mm	€ 0,28
4. Spazzolino 5,8 x 7 per terminale in alluminio 9x55	GUATER	5,8x7mm	€ 0,46
5. Spazzolino 6,8 x 7 per terminale e guide 53x22, 75x22, 80x28	GUAGUI68	6,8x7mm	€ 0,46

Accessori per Avvolgibili



Terminali



Descrizione	Codice	Info	Prezzo / ml
Terminale in alluminio estruso 14 x 55	TERALGR14	col. grezzo	€ 5,16
Terminale in alluminio estruso 14 x 55 in barre da 6,50 mt	TERALBR/AR14	arg. / bron.	€ 7,51
	TERAL...14	RAL*	€ 6,58
	TERAL...14	Raffaello*	€ 7,08
	TERALEL14	Elettrocol.*	€ 7,08
	TERALBR/AR14M	arg. / bron.	€ 8,25
Terminale in alluminio estruso 14 x 55 su misura	TERAL...14M	RAL*	€ 7,24
	TERAL...14M	Raffaello*	€ 7,81
	TERALEL14M	Elettrocol.*	€ 7,81

Compatibile per i profili: Duero55, AS55, AM55, CS55, AE55, AE45, e tutti i profili in pvc ad eccezione del Mignon.



Descrizione	Codice	Info	Prezzo / ml
Terminale in alluminio estruso 9 x 55	TERALGR09	col. grezzo	€ 4,26
Terminale in alluminio estruso 9 x 55 in barre da 6,50 mt	TERALBR/AR09	arg. / bron.	€ 6,97
	TERAL...09	RAL*	€ 6,16
	TERAL...09	Raffaello*	€ 6,62
	TERALEL09	Elettrocol.*	€ 6,62
	TERALBR/AR09M	arg. / bron.	€ 7,65
Terminale in alluminio estruso 9 x 55 su misura	TERAL...09M	RAL*	€ 6,80
	TERAL...09M	Raffaello*	€ 7,28
	TERALEL09M	Elettrocol.*	€ 7,28

Compatibile per i profili: Duero40, Arialuce, A45, A37, C42, AE27 e profilo in pvc Mignon



Descrizione	Codice	Info	Prezzo / ml
Terminale in Pvc 55	TERPVC55		€ 1,50



Descrizione	Codice	Info	Prezzo / ml
Terminale in gomma	TERPVCDU		€ 0,91
Terminale in pvc per Arialuce	TERPVCAL		€ 1,05



Descrizione	Codice	Info	Prezzo / ml
Terminale in plastica super 13,2 x 20,5	TERPVCPLA	barre 5 mt	€ 0,68
	TERPVCPLA...M	su misura	€ 0,79

Vedi disponibilità colori a pag. 38



Descrizione	Codice	Info	Prezzo / ml
Terminale in Pvc rigido per tipo Mignon 7 x 7	TERPVCRIGMI	barre 5 mt	€ 0,59
	TERPVCRIGMIM	su misura	€ 0,68



Descrizione	Codice	Info	Prezzo / ml
Terminale in ferro zincato tipo E	TERFERZIN		€ 2,13

Blindature



Descrizione	Codice	Info	Prezzo / mq
Rinforzo ad H 8 x 7 x 8 in barre da 6 ml	BLIA.HSER	prezzo/kg	€ 5,17
Rinforzo ad H 8 x 7 x 8 inserito nell'avvolgibile	BLI15SER	rapp. 1:5	€ 3,05
	BLI13SER	rapp. 1:3	€ 5,32
	BLI11SER	rapp. 1:1	€ 7,60



Dispositivi di chiusura e sicurezza



Descrizione	Codice	Info	Prezzo / pz
Catenacciolo intermedio di sicurezza per stecca in pvc, alluminio, acciaio e Duero 55	CATSTE000	15 cm	€ 1,32
	CATSTE060	60 cm	€ 5,60
	CATSTE100	100 cm	€ 6,60



Descrizione	Codice	Info	Prezzo / pz
Catenacciolo intermedio di sicurezza per stecca in pvc, alluminio, acciaio, Arialuce e Duero 55 montato	CATSTE000M	15 cm	€ 4,90
	CATSTE060M	60 cm	€ 8,96
	CATSTE100M	100 cm	€ 9,95



Descrizione	Codice	Info	Prezzo / pz
Catenacciolo di sicurezza per terminale in alluminio 55 e in pvc 55	CATTER000	15 cm	€ 1,10
	CATTER060	60 cm	€ 3,30
	CATTER080	80 cm	€ 3,80
	CATTER100	100 cm	€ 3,92



Descrizione	Codice	Info	Prezzo / pz
Catenacciolo con pomolo per terminale in alluminio Mignon	CATTER844P		€ 1,53



Descrizione	Codice	Info	Prezzo / pz
Serratura con pomolo per terminale in alluminio 55	SERTERALP		€ 40,89
	SERTERALP(M*)	*montata	€ 42,30



Descrizione	Codice	Info	Prezzo / pz
Serratura con chiave per terminale in alluminio 55	SERTERAL		€ 40,05
	SERTERAL(M*)	*montata	€ 41,20



Descrizione	Codice	Info	Prezzo / pz
Piattina per serrature tapparelle	PIASERCH	12 x 3 mm	€ 3,55

- Porta a soffietto

PORTE A SOFFIETTO IN PVC - ASSEMBLATE, SU MISURA

Codice	Descrizione articolo	UM	
P.EX.00B0...	Porta a soffietto su misura*	tipo EXTRA	mq
P.EX.N.0B0...	Porta a soffietto su misura*	tipo EXTRA - c/vetro Niagara	mq
P.EX.M.B0...	Porta a soffietto su misura*	tipo EXTRA - c/vetro Molato	mq
P.EX.T.0B0...	Porta a soffietto su misura*	tipo EXTRA - c/vetro trasparente	mq
P.AL.00B..O..	Porta a soffietto su misura*	tipo CROMO, MARMO, PUNTINATO	mq
P.AL.N.0B0...	Porta a soffietto su misura*	tipo CROMO, MARMO, PUNTINATO - c/vetro Niagara	mq
P.AL.M.B0...	Porta a soffietto su misura*	tipo CROMO, MARMO, PUNTINATO - c/vetro Molato	mq
P.AL.T.0B0...	Porta a soffietto su misura*	tipo CROMO, MARMO, PUNTINATO - c/vetro trasparente	mq
POSERALL.M..	Serratura in alluminio con pomolo in alluminio - montata		pz
POSEEPLC...M	Serratura in alluminio con pomolo in plastica - montata		pz
PORMANINC..M	Coppia maniglia a incastro in ABS - NEW - montata		cp

*Minimo fatturabile 2mq.

Arturo Bongiovanni

Via Ganda, 10 • 26040 CASALBELLOTTO di CASALMAGGIORE (CR) • ITALY
 Tel. 0375 59125 / 59725 • Fax 0375 59676
 E-mail: bongiovanni.arturo@libero.it • www.arturobongiovanni.com



LISTINO VENEZIANE 35 mm E 50 mm

Minimo di fatturazione 1,50 mq

Validità listino dal _____

Tenda veneziana lamella 50 mm	Euro 34,00 / mq
Tenda veneziana lamella 35 mm	Euro 38,00 / mq
Supplemento fettuccia PVC (solo per veneziana 50 mm)	Euro 3,00 / mq
Supplemento colori microforati	+ 40% / mq
Guidatura laterale con fissaggi	Euro 3,30 / mq
Mantovana verniciata ml 2,00	Euro 56,00 / cad.

Le veneziane sono prodotte con profili in alluminio estruso.
Le veneziane da 50 mm sono fornite di marchiatura CE.

TENDA VENEZIANA 15/25 MM STANDARD

TENDE ALLA VENEZIANA DA MM. 15/25 MIN. FATT. MQ 1,5

TENDE VENEZIANE DA 25 MM

GRUPPO COLORE N°1

col.: 001 - 002 - 003 - 004 - 005 - 011 - 012 - 014 - 015 - 018 - 019 - 021 - 027
028 - 029 - 030 - 034 - 035 - 040 - 043 - 044 - 045 - 046 - 047 - 048 - 049
050 - 057 - 061 - 087 - 090 - 091 - 233 - 235 - 239 - 240 - 399

€ 32,00 mq.

GRUPPO COLORE N°2

col.: 070 - 074

€ 37,00 mq.

GRUPPO COLORE N°3

col.: 199 - 200 - 286

€ 44,00 mq.

TENDE VENEZIANE DA 15 MM

GRUPPO COLORE N°1

col.: 001 - 002 - 011 - 014 - 015 - 018 - 019 - 027 - 028 - 029 - 034 - 035
043 - 044 - 045 - 046 - 048 - 049 - 050 - 051 - 052 - 053 - 056 - 057
087 - 090 - 235 - 239 - 240 - 399

€ 39,00 mq.

GRUPPO COLORE N°2

col.: 070 - 074

€ 46,00 mq.

GRUPPO COLORE N°3

col.: 195 - 199 - 200

€ 60,00 mq.

SUPPLEMENTI COSTO TENDE ALLA VENEZIANA MM. 15/25

Multicolor fino a 3 colori

Multicolor oltre a 3 colori

Misura larghezza inferiore a 40 cm fino a 15 cm

Guidatura tende

Comandi (asta + corda) di lunghezza sup. alla H tenda

Comando flessibile pomolo alluminio (bianco, nero, argento)

Possibilità sagomate 

I prezzi si intendono iva esclusa.

(prezzo base + 30%) mq.

(prezzo base + 50%) mq.

(prezzo base + 20%) mq.

€ 8,00 cad.

€ 3,00 ml.

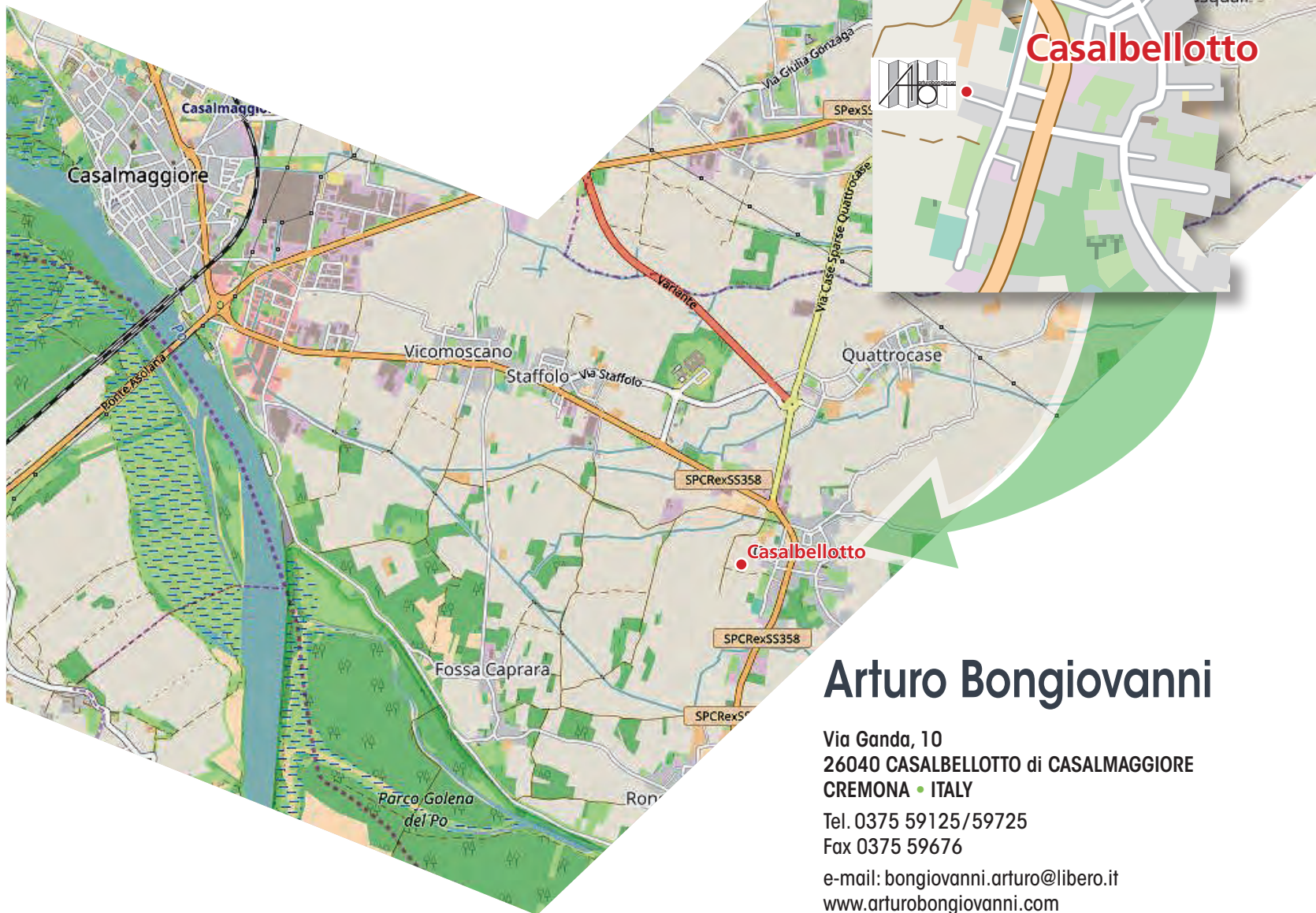
€ 33,00 cad.

A preventivo

ADEGUAMENTO NORMATIVA
SICUREZZA BAMBINI EN13120

PREZZO NETTO A TENDA € 4,00





Arturo Bongiovanni

Via Ganda, 10
26040 CASALBELLOTTO di CASALMAGGIORE
CREMONA • ITALY

Tel. 0375 59125/59725

Fax 0375 59676

e-mail: bongiovanni.arturo@libero.it

www.arturobongiovanni.com

Cod. Fisc. BNG RTR 49E27 B8980

Part. I.V.A. 00278390190